

Руководство открытых данных для представителей СМИ

Обновлённое издание

2016

"Международная прозрачность-Грузия"

<http://transparency.ge>



GEORGIA

Создание руководства стало возможным благодаря поддержке американского народа, и при помощи USAID. Содержание и мнения, выраженные в документе не отражает позицию американского правительства, USAID или IREX.

Содержание

Введение

Электронная платформа гос. закупок → tenders.procurement.gov.ge 6

Собственность компаний 15

Национальное агентство публичного реестра → www.napr.gov.ge 15

Платформа поиска компаний онлайн

"Международная прозрачность-Грузия" → www.companyinfo.ge 23

Собственность на землю 23

Национальное агентство публичного реестра → www.napr.gov.ge 23

Цифровые карты → www.napr.gov.ge 26

Декларации государственных служащих → www.declaration.gov.ge 28

Партийные пожертвования → www.sao.ge 31

Другие реестры существующие на платформах публичного реестра 31

Реестр залога (ипотеки) → naprlmr.reestri.gov.ge 31

Реестр должников → www.debt.reestri.gov.ge 33

Реестр политических организаций → www.napr.gov.ge 34

Онлайн платформа избирательных данных 35

Центральная избирательная комиссия → results.cec.gov.ge 35

Центральная избирательная комиссия → voters.cec.gov.ge 35

Джампстарт → Mashasada.me 36

Юридические базы данных 36

Законодательный Вестник Грузии → matsne.gov.ge 37

Парламент Грузии → parliament.ge 41

Правительство Грузии, Президент Грузии→	Government.gov.ge and president.gov.ge	42
Данные национальной комиссии Грузии по коммуникациям		43
Информация о телекоммуникационных компаниях→	www.gncc.ge	43
Ведомственный реестр →	www.gncc.ge	43
Аналитическая платформа→	www.analytics.gncc.ge	43
Бенефициарная собственность коммерческих банков →	www.nbg.gov.ge	43
Судебные решения		45
Конституционный суд→	www.constcourt.ge	45
Верховный суд→	www.supremecourt.ge	45
Дела Тбилисского городского суда		46
Данные общих судов→	www.geocourts.ge	47
Бюджетные данные		47
Государственный бюджет→	www.mof.gov.ge	47
Государственный долг→	www.mof.gov.ge	48
Бюджеты местного самоуправления		49
Налоговый кредит для бенефициаров→	www.rs.ge	49
Реестр лицензий на азартные игры, реестр благотворительных организаций→	www.rs.ge	50
Реестр товарных кодов	www.rs.ge	50
Данные импорта-экспорта	www.rs.ge	50
Кому принадлежит интернет домен?GE домен→	www.registration.ge	50
Международные домены →	www.domaintools.com	51
Общая статистическая информация		51

Грузстат→ www.geostat.ge	51
Данные опроса CRRC→ www.caucasusbarometer.org	51
Пароходы и самолеты	52
Аэропорты и самолеты Грузии→ www.gcaa.ge	52
Служба за информацией о пароходах→ Marinetraffic.com & Vesseltracker.com	52
 Как проследить за иностранными компаниями	 54
Следственная панель → www.investigativedashboard.com	54
Информация из оффшоров→ http://offshoreleaks.icij.org	54
Данные по ценным бумагам и биржам США→ www.secinfo.com	55
Как произвести визуализацию наших данных?	56
Приложение	56

Введение

С точки зрения открытых данных Грузия значительно продвинулась вперёд. Каждому гражданину доступна не одна интересная web-страница. Бизнес и реестр министерства юстиции включает данные о всех компаниях и их владельцах. Декларации активов государственных служащих, данные электронных и упрощённых закупок полностью общедоступны и бесплатны. Кроме того вы можете найти данные о партийных пожертвованиях без востребования публичной информации.

Открытые данные являются существенным преимуществом , но несмотря на это грузинские СМИ не могут в полной мере использовать эти данные.

«Международная прозрачность –Грузия» в июле 2014 года собрал все полезные ресурсы воедино в одном руководстве. Спустя два года мы предоставляем обновлённую версию этого руководства , где мы описываем некоторые новые источники и сосредоточиваем внимание на новых функциях нашего веб-сайта.

Электронная платформа государственных закупок - tenders.procurement.gov.ge

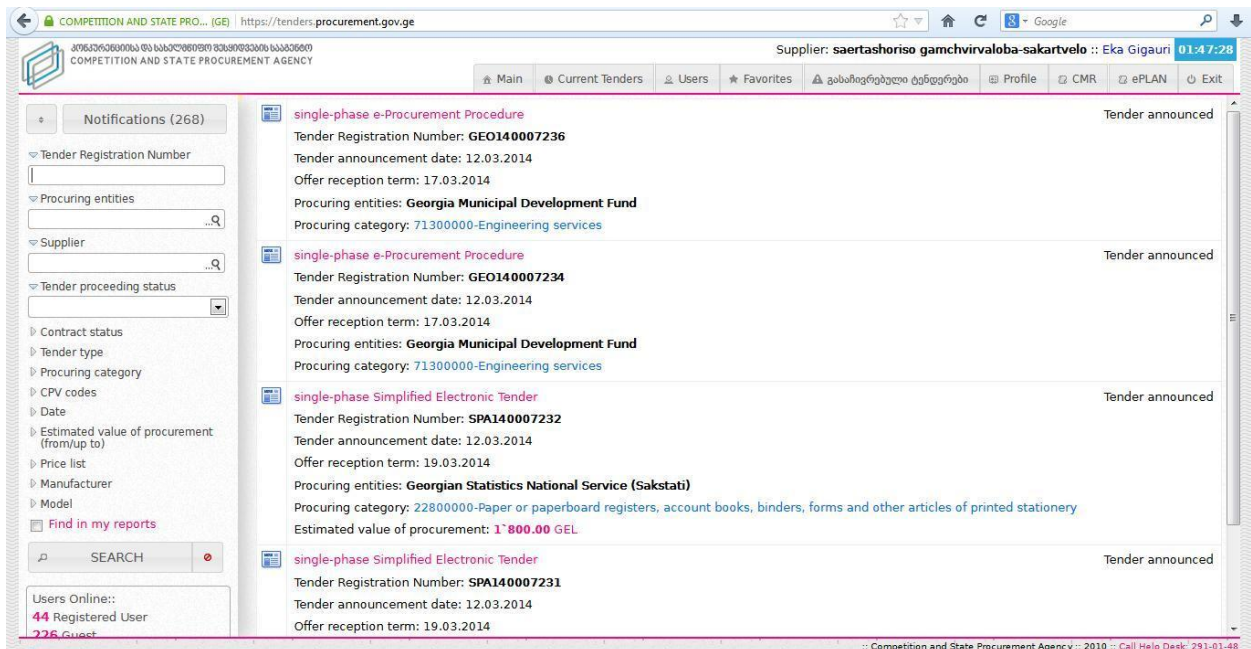
Официальная платформа электронных закупок позволяет контролировать все договоры государственных закупок, среди них без конкурса, и контракты полученные прямым путём. Перед тем как начать поиск, вы должны знать, что платформа гос. закупок включает в себя следующие виды тендеров:

- Электронные тендеры: предположительная стоимость которых 200000 лари
- Упрощённые электронные тендеры: с использованием упрощённых процедур возможны закупки таких тендеров, стоимость которых не превышает 200000 лари.
- Консолидированный тендер: это такие тендеры, в которых поставщики, делают конкурсную заявку основываясь не на полную стоимость тендера а на цену единицы. Это правило используется при закупке такого товара, как например, топливо.
- Упрощённые закупки: метод гос. закупки аналогичных предметов не превышающих стоимостью 5000 лари, который используется с согласия правительства в случае неотложной необходимости.

- Конкурс: покупка альтернативное средство покупки ,используется для закупки проектного обслуживания или демонтажа здания –строения или же обслуживания по освобождению оставшейся территории от материалов и отходов после демонтажа.

Прежде чем вы начнёте поиск tenders.procurement.gov.ge вам нужно на нём зарегистрироваться.

Войдя в систему, вы можете найти контракты по следующим параметрам: идентификационный кодтендера, закупщика, поставщика, статус тендера тип тендера, дату и категорию тендера.



В верхней части базы данных, несколько вставок

ePLAN→ Здесь вы можете увидеть тендеры всех закупок которые планируются публичными учреждениями в будущем.

После нажатия на ePLAN-вы переходите на новую страницу, на которой вы можете найти конкретного закупщика и узнать в каком квартале он планирует объявление этого тендера.

Данная система позволяет Вам так же узнать источник финансирования.

Имейте в виду, что государственные учреждения обязаны предварительно размещать информацию о планируемых закупках

CMR → Агенство также публикует все договоры о закупках присвоенные упрощённым путём. Обязательство размещения на платформе эл. закупок не распространяется на упрощённые закупки. Этот тип закупок, по сути, представляет собой прямую закупку. Эта процедура используется при закупках стоимости ниже 5000 лари, при неотложной необходимости, при расходах во время дипломатических миссии и на основании соответствующего согласия правительства на осуществление этих закупок.

SMP → Здесь собраны соглашения об осуществлении упрощённых закупок.

Покупатели упрощенной закупки, согласуются с агенством закупок и осуществляют закупки после их разрешения. Здесь можно узнать, почему он решил применить упрощенную форму покупки.

Апелляционный совет. - <https://tenders.procurement.gov.ge> - На начальной странице находится список обжалованных тендеров. Существует специальный совет по рассмотрению спорных вопросов, которые рассматривает жалобы, связанные с конкретными тендерами. Заинтересованные лица или участники тендера у которых возникнут подозрения, о нарушении закона, имеют право обжаловать тендер заполнив с этой целью соответствующую форму на странице тендера.

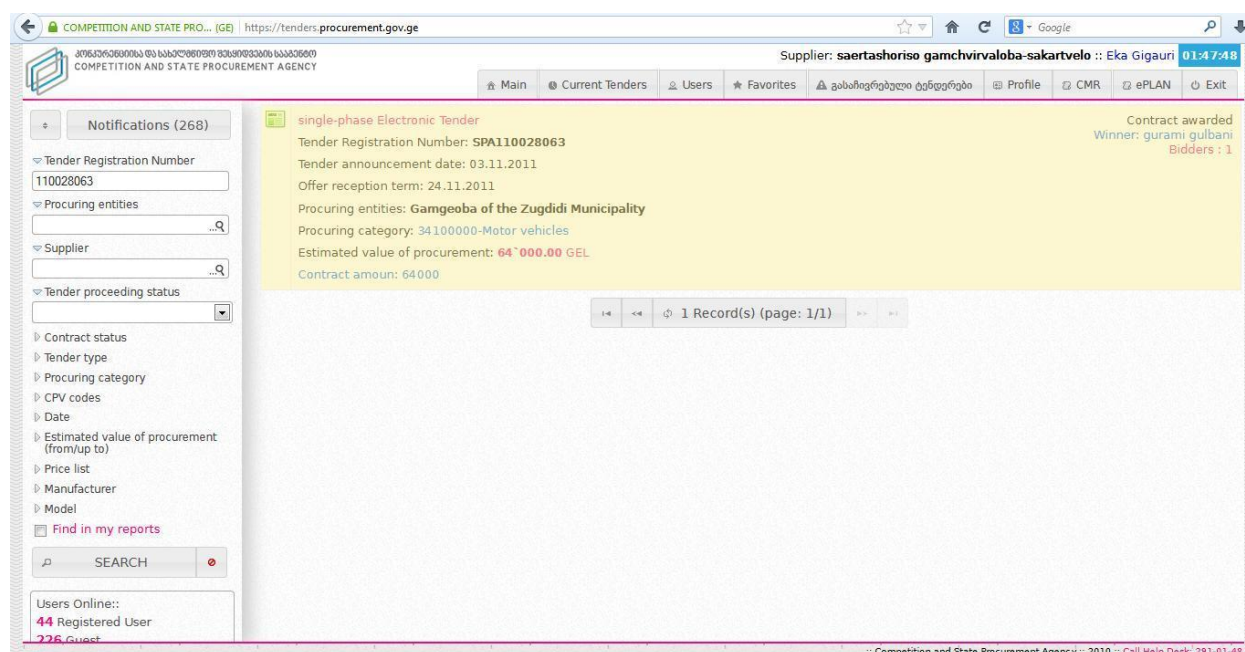
Совет рассматривает жалобы и тех заинтересованных граждан, которые осуществляли мониторинг за конкретным тендером. Хотя они не были непосредственно связаны с ним. На практике это означает, что каждый зарегистрированный пользователь может обжаловать тендер. Найти жалобы возможно в режиме онлайн; Они классифицируются по типам с приложением уникального тендерного номера. Лицо, участвующее в тендере, до его начала может в онлайн режиме, задать вопросы закупающей организации, последняя же обязана ответить ему в разумные сроки до начала тендера.

Чёрный список - Агентства конкуренции и государственных закупок имеют, черный список тех компаний, которые раньше не выполнили условия договора, или представили неверную информацию во время участия тендера. Черный список публично доступен на главной странице сайта. Агенства конкуренции и Государственных закупок..

Белый список- Реестр квалифицированных поставщиков, участвующих в закупках, который агентство по государственным закупкам осуществляет в электронной форме и публикует на своем официальном веб-сайте.

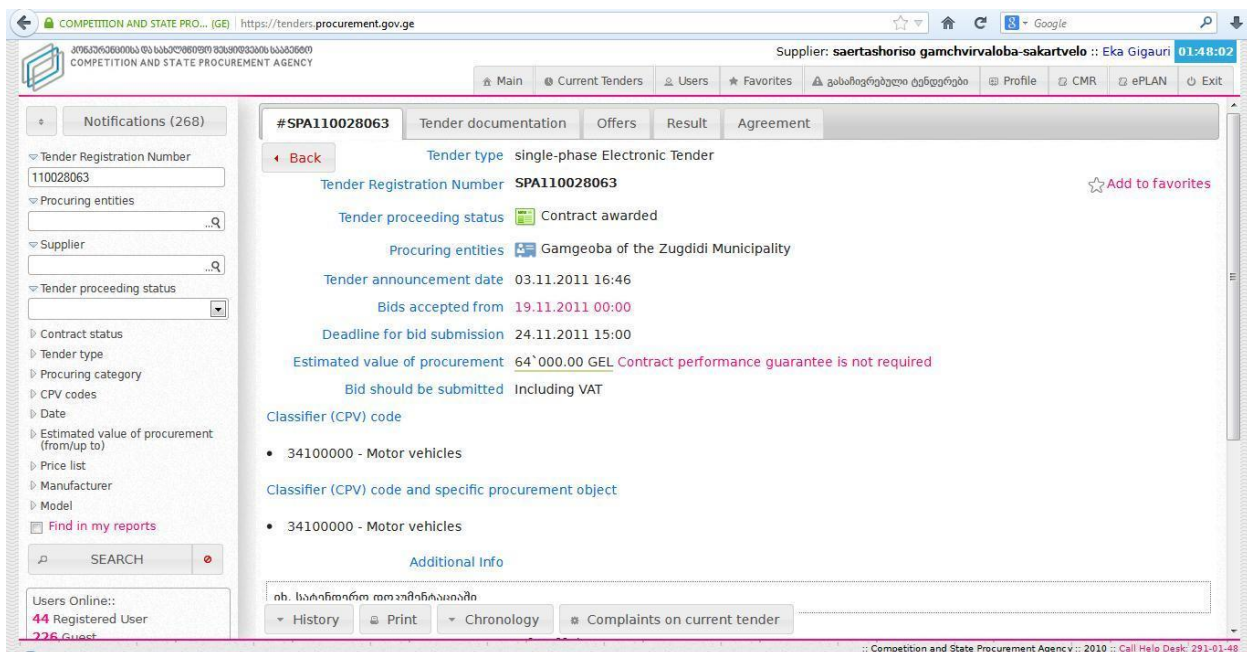
Список предупреждённых поставщиков- список тех поставщиков, которые в процессе закупок совершили какие-либо нарушения, однако введением их в черный список нарушается принцип соразмерности. Список является открытым и опубликован агентством закупок на официальном сайте.

Для иллюстрации предлагаем исследовать информацию о тендере, объявленном муниципалитетом г. Зугдиди на закупку дорогостоящей машины типа джип.



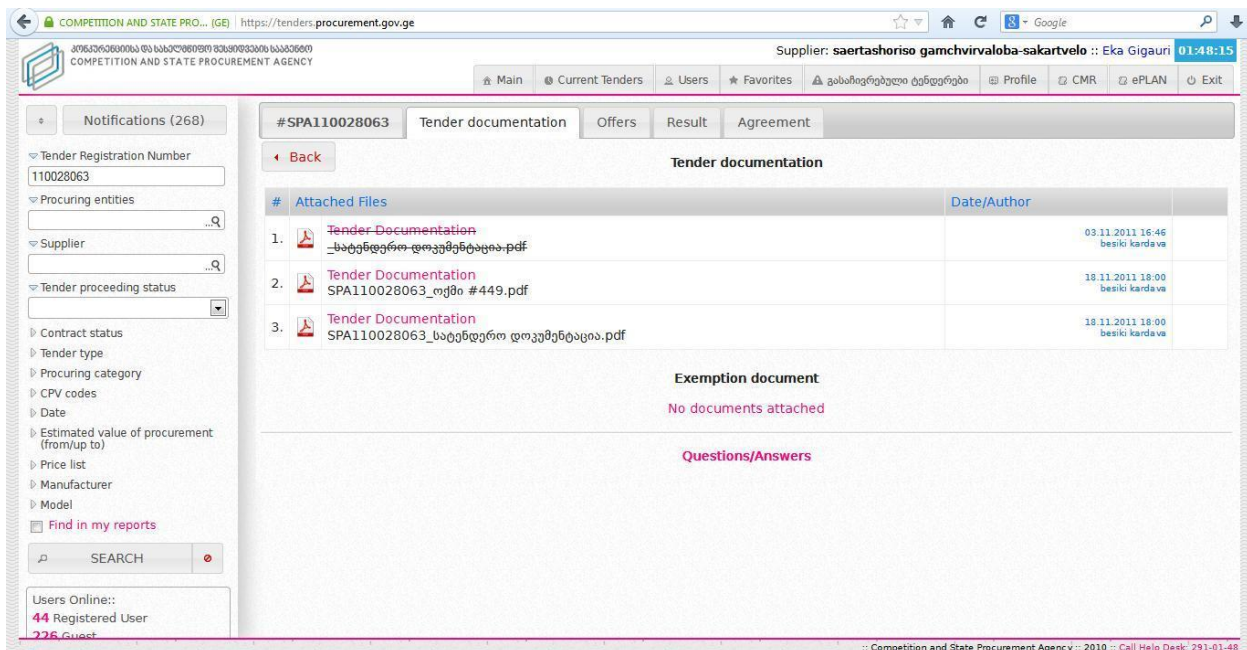
Для получения более подробной информации о тендере, нажмите на выделенный жёлтым цветом отдел тендера с правой стороны. Подробный список информации о тендере, как правило, содержит 4 вставки: более подробную информацию о тендере, документацию, информацию о заявке на тендер и результаты.

На главную страницу тендера вынесена основная информация о тендере, например тип тендера, номер, закупщик, статус тендера, категория, дополнительная информация, гарантийная сумма, стоимость и т.д.



На второй странице документа в формате PDF опубликованы все документы закупающего

ведомства, и те файлы обмен которыми произошёл между закупающими субъектами и участниками тендера.



На следующей странице дано описание процедуры проведения тендера, предлагаемые цены и имена претендентов. После нажатия на кнопку компании

или имя лица, которое принимает участие в тендере, система покажет детальную информацию о компании и о закупщике.

Supplier: saertashoriso gamchvirvaloba-sakartvelo :: Eka Gigauri 01:48:26

#SPA110028063 Tender documentation Offers Result Agreement

Back Refresh Payments Technical Documentation

Estimated value of procurement: 64'000.00
Supply Period: ხელშეკრულების გადორბევიდან 5 კალენდრული დღე

Bid acceptance completed!

Bidder	Last Offer Amount/Date	First Offer Amount/Date	Offers
gurami gulbani	64'000.00 24.11.2011 14:58	64'000.00 24.11.2011 14:58	[1] view

1st round of trade

Start	End	Bidder	Amount
15:05	15:07	gurami gulbani	64'000.00

2nd round of trade

Start	End	Bidder	Amount
15:09	15:11	gurami gulbani	64'000.00

3rd round of trade

Users Online: 44 Registered User 226 Guest

Competition and State Procurement Agency :: 2010 :: Call Help Desk: 291-01-48

На следующей странице система покажет лиц, причастных к конфликту интересов. Здесь же вы сможете увидеть основную документацию связанную с указанным тендером за которой следует информация о победившем субъекте и копия договора.

Supplier: saertashoriso gamchvirvaloba-sakartvelo :: Eka Gigauri 01:48:36

#SPA110028063 Tender documentation Offers Result Agreement

Back

Document	Date/Author
1. SPA110028063_ინტერესთა კონფლიქტი.PDF	28.11.2011 23:25 :: besiki kardava
2. SPA110028063_ოქმი #453.pdf	28.11.2011 23:26 :: besiki kardava
3. SPA110028063_წერილი პრეტენდენტს ტექნიკური დოკუმენტაციის დაზუსტებაზე.PDF	28.11.2011 23:26 :: besiki kardava
4. SPA110028063_პრეტენდენტის დაზუსტებული ტექნიკური დოკუმენტაცია.pdf	30.11.2011 16:52 :: besiki kardava
5. SPA110028063_ოქმი #458.pdf	01.12.2011 17:03 :: besiki kardava
6. SPA110028063_წერილი პრეტენდენტს გამარჯვების თაობაზე.PDF	01.12.2011 17:03 :: besiki kardava

CPV Descriptions

Classifier/Manufacturer/Model	Unit Cost/Quantity/Total Cost	Specification
records not found		

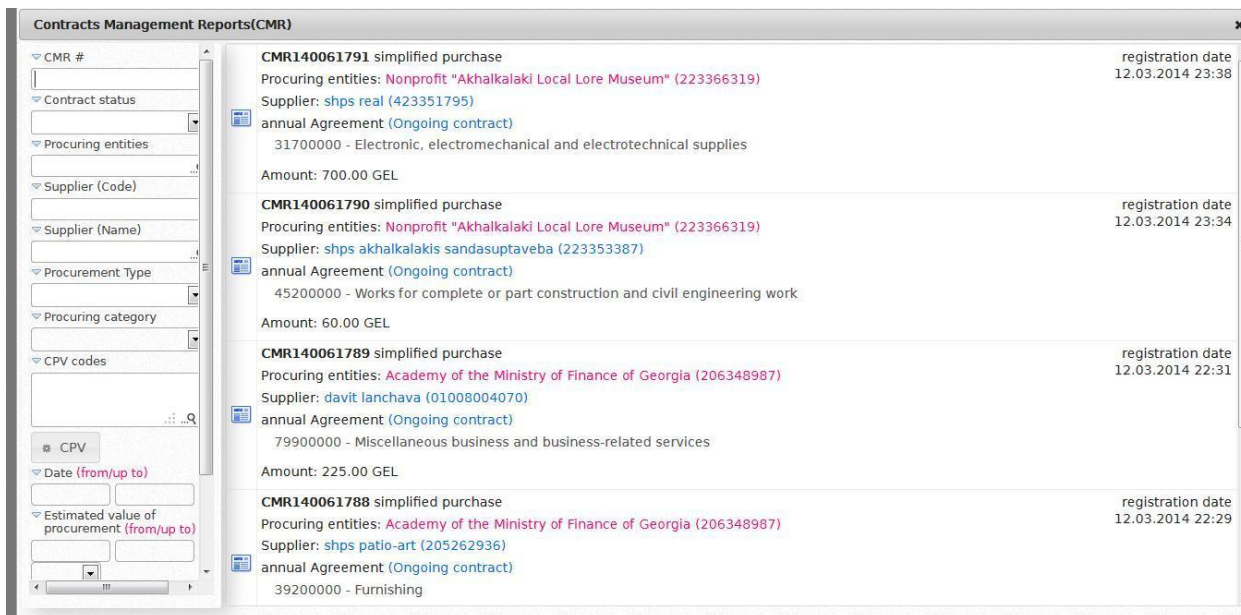
Users Online: 44 Registered User 226 Guest

Competition and State Procurement Agency :: 2010 :: Call Help Desk: 291-01-48

Электронный реестр договоров упрощённых закупок, оформленный гос. ведомствами, является тем достижением грузинской эл. тендерной системы,

благодаря прозрачности и простоте использования которого, он признан одной из лучших систем среди существующих в мире.

Чтобы зайти в базу данных упрощённых закупок пользователь должен нажать кнопку в правом верхнем углу со ссылкой CMR (на ссылку с надписью CMR)



Здесь вы сможете найти контракты по коду CMR, поставщика, закупочную организацию, типы закупок и по коду CPV. Кроме того, вы можете указать даты, в рамках которых вы хотели бы посмотреть информацию, или посмотреть суммы стоимостей интересных для вас договоров.

Сами договоры расположены на правой стороне и за раз вы можете посмотреть только 5 контрактов. Для получения более детальной информации пользователь должен щёлкнуть на них. Внедрение этой системы в Грузии имело большое влияние на прозрачность процесса упрощённых закупок. Но это не означает что у базы данных нет недостатков.

Например невозможны увидеть все договоры вместе. Из-за кода HTML в нём навигация трудно удаётся. Кроме того, поисковая система неисправна, она не может гарантировать достоверность результатов поиска по указанным датам.

Важно различить в системе договора регистрацию договора от даты подписи. Это различные даты. Так как в отличие от электронных закупок, когда тендер сперва регистрируется в системе и только после этого начинается конкурс, в этом случае регистрация договора происходит после его подписания, когда закупщик посылает соответствующую информацию агентству которое договор

ставит на учёт в системе. Этот процесс часто отражается поздно в базе данных. По нашему опыту, иногда такие опоздания составляют минимум 2 месяца, но были случаи когда регистрация договора между сторонами после оформления подписей опоздывала на 6-7 месяцев.

Давайте внимательно рассмотрим один договор подписанный министерством юстиции Грузии и итальянской компанией Permasteliza, который касается реконструкции крыши здания в министерства юстиции Грузии.

The screenshot displays the 'Contracts Management Reports (CMR)' web application. On the left is a sidebar with various filters: CMR # (CMR120186299), Contract status, Procuring entities, Supplier (Code), Supplier (Name), Procurement Type, Procuring category, CPV codes, CPV, Date (from/up to), and Estimated value of procurement (from/up to). The main content area shows details for contract CMR120186299, identified as a 'simplified purchase'. It lists the procuring entities as the 'National Agency of Public Registry (202238621)' and 'Civil Registry Agency (202307404)', with a registration date of 30.04.2012 18:45. The supplier is 'permasteliza (21/23-31-029)'. The contract is a 'long-term Agreement' for '45200000 - Works for complete or part construction and civil engineering work' with an amount of '10`300`000.00 EUR'. A pagination bar at the bottom indicates '1 Record(s) (page: 1/1)'.

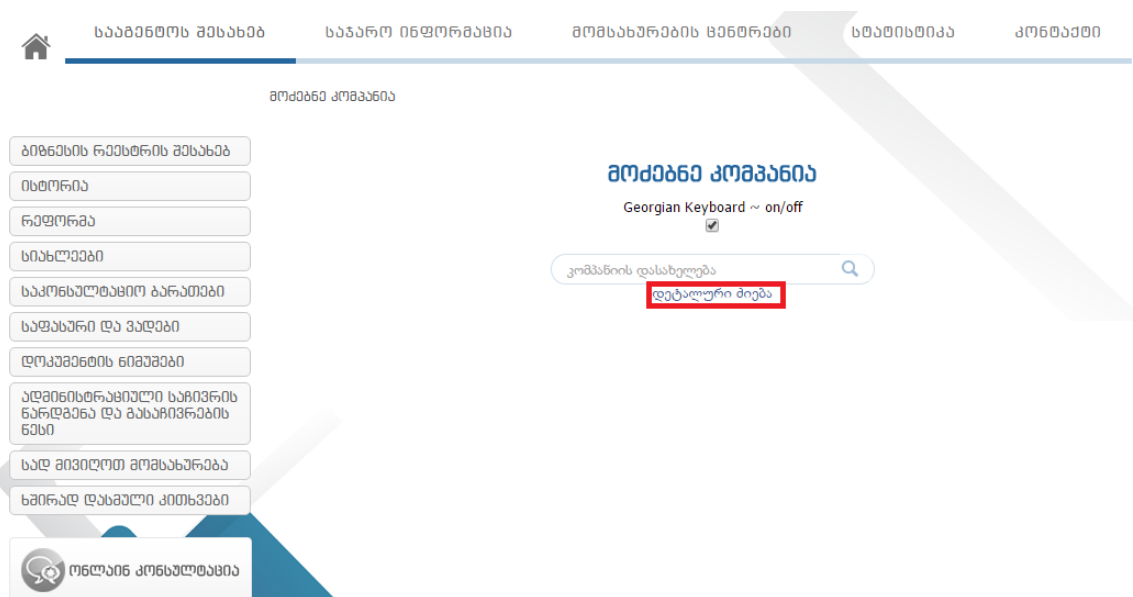
После нажатия на кнопку система переведёт пользователя на страницу договора, где изложена детальная информация о субъектах закупщиков (в этом случае два субъекта, с указанием соответствующих долей), поставщике, стоимости договора и днях выплаты, источнике финансирования, авторизации закупки, о ссылке варианта сканированного текста договора, даты договора в том числе и о времени его завершения.

Собственность компаний

Национальное агентство публичного реестра → www.napr.gov.ge

Для того чтобы найти компании и их владельцев, вы можете использовать базу данных публичного реестра на сайте <http://napr.gov.ge>. Но этот сайт только на грузинском языке.

На главной странице нужно нажать на надпись бизнес реестр, а потом найти надпись предприниматель-, юридическое лицо.



Для получения полной информации нажмите на ссылку детальный поиск , которая расположена под окном поиска. Она переведёт вас в отдел детальной информации базы данных реестра предпринимателей в (некомерческих) юридических лиц.

ამ ვებ გვერდის მეშვეობით თქვენ შეგიძლიათ მოძებნოთ ნებისმიერი ბიზნეს სუბიექტის (ინდივიდუალური მეწარმე, კომერციული იურიდიული პირი, არაკომერციული იურიდიული პირი და ა.შ.) სარეგისტრაციო განცხადება, თვალყურით ადევნოთ განცხადების განხილვისა და გადაწყვეტილების მიღების პროცედურებს, გაეცნოთ და გადმოიწეროთ სარეგისტრაციო განცხადებასთან დაკავშირებული გადაწყვეტილება, ამონაწერი თუ სხვა დოკუმენტი...

განცხადების ძებნა

დამატებითი ინფორმაცია

ვიდეო ინსტრუქცია

სუბიექტის ძებნა

საიდენტიფიკაციო კოდი ან პირადი ნომერი

დასახელება

სამართლებრივი ფორმა

ორგანიზაციის ელ. ფოსტა

ძებნა

გაუქმება

განცხადების ძებნა

განმცხადებლის ძებნა

მონაწილეებით ძებნა

В базе данных вы можете найти информацию при помощи следующих данных.

- Идентификационный код или личный номер
- Название компании
- Правовая форма
- Электронная почта

Прежде всего вы должны быть уверены что указываете правильное название компании. Учтите что название компании при регистрации и название бренда часто отличаются . Если вы точно знаете названия компании, система предложит вам несколько вариантов. Для того чтобы избежать ошибку лучше иметь идентификационный код компании. Хотя мало вероятно чтобы пользователь сразу знал идентификационный код. Как правило в начале известно только название компании. В таком случае пользователь может начать поиск с названия компании. Вообще нецелесообразно искать компанию по полному её названию потому что не существует установленного стандарта названия.

Для примера возьмём название выдуманной компании –«Джи-эич-си» Такая компания возможно будет зарегистрирована под любой следующей комбинацией.»Джиси» «Джиэичси» и т.д. Если вы введёте хотя бы одну букву ошибочно, база данных не сможет идентифицировать искомую компанию. Но

если пользователь часто навещает веб-сайты, он догадается какой шаблон он должен использовать.

Замечание : Желательно чтобы поисковое название вы внесли в неполной форме, но указанные данные для этой компании должны быть уникальными

Например, если вы ищете компанию под названием «ГС нефтепродукт Чиатура» система покажет компанию если в требовании будет только слово Чиатур.

ძებნა

იმ ვებ გვერდის მეშვეობით თქვენ შეგიძლიათ მოძებნოთ ნებისმიერი პიზნეს სუბიექტის (ინდივიდუალური მეწარმე, კომერციული იურიდიული პირი, არაკომერციულ იურიდიული პირი და ა.შ.) სარეგისტრაციო განცხადება, თვალყურს ადევნოთ განცხადების განხილვისა და გადაწყვეტილების მიღების პროცედურებს, გაეცნოთ და გადმოიწეროთ არრეგისტრაციო განცხადებასთან დაკავშირებული გადაწყვეტილება, ამონაწერი თუ სხვა დოკუმენტი...

განცხადების ძებნა

დამატებითი ინფორმაცია

ვიდეო ინსტრუქცია

ბროშურის ამობეჭდვა

საიდენტიფიკაციო კოდი	პირადი ნომერი	დასახელება	სამართლებრივი ფორმა	სტატუსი
415590462		ჭიათურის რაიონული ჭადრაკის ფედერაცია	არასამეწარმეო (არაკომერციული) იურიდიული პირი	რეგისტრირებულია
400048088		ჭიათურისა და საჩხერის ეპარქიის წმინდა დიმიტრი ყიფიანის სახელობის ქართულ-ევროპული საგამომცემლო, საქველმოქმედო ცენტრი - „სპეცალი“	არასამეწარმეო (არაკომერციული) იურიდიული პირი	რეგისტრირებულია
415589875		ჭიათურის დასუფთავებისა და კეთილმოწყობის სერვისცენტრი	არასამეწარმეო (არაკომერციული) იურიდიული პირი	რეგისტრირებულია
215593604		სს ქიათურის ნავთობპროდუქტი	სააქციო საზოგადოება	რეგისტრირებულია
415589410		შპს ჭიათურა 2	შეზღუდული პასუხისმგებლობის საზოგადოება	რეგისტრირებულია

სულ 141
გვერდი 1

Значение установления стандарта названия доказывает следующий пример: скажем, предметом нашего поиска является вещательная компания «Рустави-2». Требование «Рустави2» положительного результата не даст.



ძებნა

ამ ვებ გვერდის მეშვეობით თქვენ შეგიძლიათ მოძებნოთ ნებისმიერი ბიზნეს სუბიექტის (ინდივიდუალური მეწარმე, კომერციული იურიდიული პირი, არაკომერციული იურიდიული პირი და ა.შ.) სარეგისტრაციო განცხადება, თვალყურის ადევნოთ განცხადების განხილვისა და გადაწყვეტილების მიღების პროცედურებს, გაეცნოთ და გადმოიწეროთ სარეგისტრაციო განცხადებასთან დაკავშირებული გადაწყვეტილება, ამონაწერი თუ სხვა დოკუმენტი...



განცხადების ძებნა



დამატებითი ინფორმაცია



ვიდეო ინსტრუქცია



ბროშურის ამობეჭდვა

საიდენტიფიკაციო კოდი	პირადი ნომერი	დასახელება	სამართლებრივი ფორმა	სტატუსი
416303654		შპს რუსთავი 2013	შეზღუდული პასუხისმგებლობის საზოგადოება	რეგისტრირებულია
416297340		შპს რუსთავი-პერიტი 2012	შეზღუდული პასუხისმგებლობის საზოგადოება	რეგისტრირებულია
416296975		შპს რუსთავი 2012	შეზღუდული პასუხისმგებლობის საზოგადოება	რეგისტრირებულია
400021962		შპს ავტოპასი - რუსთავი 2011	შეზღუდული პასუხისმგებლობის საზოგადოება	რეგისტრირებულია
423098114		რუსთავი-2010	არასამეწარმეო (არაკომერციული) იურიდიული პირი	რეგისტრირებულია

სულ 25
გვერდი 1



Этот пример явно указывает на существующее несоответствие в базе данных : наша поисковая фраза часть названия компании, однако база данных, в отличие от случая с «Чиатурнефтью», не выдала название компании в данном случае, для того чтобы найти точное соответствие, нам приходится проигрывать разные варианты названия компании и думать о том под каким названием могла зарегистрироваться компания в базе данных: Как «Рустави -2» , «Рустави2», «Телекомпания Рустави2» и др.


Примечание: информация об имуществе акционерного общества недоступна в Грузии, поскольку государственный закон не требует такого рода информации от компаний. В случае если первоначально компания была зарегистрирована как ООО а затем превратилась в акционерное общество, в базе данных информация о его собственности, как правило отражает период момента до его формирования акционерным обществом


Примечание: законодательство Грузии не запрещает регистрацию компании под тем же названием под которым до того могла быть зарегистрирована какая-нибудь другая компания. Поэтому мы призываем к дополнительной


осторожности: стараетесь всегда дополнительно проверить найденную вами компанию.


- Не исключено что в таком случае на запрос появится только та другая компания ,а не та , которую ищите вы. (даже вслучае одинаковых названий). Так что ещё раз призываем перепроверить данные компании, несмотря на полное совпадение всех данных.



После того как компания найдена ,нажимаем на синюю кнопку. Сюда надо ввести защитный код. Затем переходим на страницу компании, которая выглядит так:

 განცხადების ძებნა

 დამატებითი ინფორმაცია






 ვიდეო ინსტრუქცია

 ბროშურის ამობეჭდვა

 დაბრუნება სიაში
 გვერდის განახლება

ინფორმაცია სუბიექტზე	
საიდენტიფიკაციო კოდი	202052054
პირადი ნომერი	
სახელმწიფო რეგისტრაციის ნომერი	2/4-191
დასახელება	მპს ორიენტ ლოჯიკი
სამართლებრივი ფორმა	შეზღუდული პასუხისმგებლობის საზოგადოება
სახელმწიფო რეგისტრაციის თარიღი	20 ნოემბერი 1995
სტატუსი	რეგისტრირებულია

განცხადებები

რეგ. #	მომს. სახე	სტატუსი	თარიღი
 B14021377	ინფორმაცია შეწარმეთა და არასამეწარმეო იურიდიულ პირთა რეესტრიდან	სარეგისტრაციო წარმოება დასრულებულია	04 მარტი 2014
 B14021202	ამონაწერის მომზადება შეწარმეთა და არასამეწარმეო იურიდიულ პირთა რეესტრიდან	სარეგისტრაციო წარმოება დასრულებულია	04 მარტი 2014
 B14017688	ამონაწერის მომზადება შეწარმეთა და არასამეწარმეო იურიდიულ პირთა რეესტრიდან	სარეგისტრაციო წარმოება დასრულებულია	21 თებერვალი 2014
 B14010032	ამონაწერის მომზადება შეწარმეთა და არასამეწარმეო იურიდიულ პირთა რეესტრიდან	სარეგისტრაციო წარმოება დასრულებულია	03 თებერვალი 2014
 B14005990	ამონაწერის მომზადება შეწარმეთა და არასამეწარმეო იურიდიულ პირთა რეესტრიდან	სარეგისტრაციო წარმოება დასრულებულია	22 იანვარი 2014

Эта страница имеет следующую структуру: идентификационный код компании, личный номер, номер государственной регистрации, (не путайте с идентификационным кодом компании или личным номером) название, правовая форма, дата государственной регистрации , статус с последующими перечнем документации , который можно разделить на 3 категории:

- Выписка из реестра юридических лиц предпринимателей и не предпринимателей, подготовленная на основании требования информации о собственности компании
- Различного вида информации о статусе собственности из реестра юридических лиц предпринимателей и не предпринимателей.
- Регистрация изменения в зарегистрированных данных субъекта после каждого изменения осуществлённого в структуре собственности компании.

განცხადების ძებნა

დამატებითი ინფორმაცია

ვიდეო ინსტრუქცია

ბროშურის ამობეჭდვა

1. განცხადების შევსება

2. მომსახურების საფასურის გადახდა

3. რეგისტრირებული განცხადება

დაბრუნება სიაში გვერდის განახლება

მომზადებული დოკუმენტები

ამონაწერი სამეწარმეო და არასამეწარმეო ოურიდიულ პირთა რეესტრიდან
05 მარტი 2014 10:49

სტატუსი / გადაწყვეტილება

B14021202/3 05
მარტი 2014 10:49

სარეგისტრაციო წარმოება დასრულებულია

B14021202/2 04
მარტი 2014 15:08

სარეგისტრაციო განცხადება მიღებულია

B14021202/1 04
მარტი 2014 15:08

განცხადება

განცხადება # 721080

რეგისტრაციის ნომერი **B14021202**

მომსახურების სახე **ამონაწერის მომზადება მეწარმეთა და არასამეწარმეო ოურიდიულ პირთა რეესტრიდან**

მომსახურების ღირებულება **1 სამუშაო დღის ვადაში 10 ლარი**

გადასახდელი თანხა/ბალანსი **10ლარი / 0 ლარი**

გადახდები

	თანხა	ბანკი	ქვით. #	თარიღი
გადახდილია	10 ლარი	ბანკი ქართლ	406315004134	04.03.2014 15:08:45
დავალიანება	0 ლარი			

Если вы щёлкнете на отдел подготовка выписки из реестра юридических лиц предпринимателей и не предпринимателей или на информацию из реестра юридических лиц предпринимателей и не предпринимателе, система переадресует вас на страницу документа, которая содержит первоначальный документ представленный стороной документы, обработанные государственным реестром и самое главное получите выписку, после завершения процесса.

Примечание: учтите что бывает редко, но возможно после завершения процесса конечный файл окажется пустым

Выписка, как правило, помещена на верхней части страницы и это именно тот документ который мы ищем. Он представлен в формате PDF. В случае регистрации изменения в зарегистрированных данных субъекта, разница в том что на этой странице файлы представлены в формате .djvu. Этот формат требует djvureader.(Скачать эту программу вы сможете бесплатно). Смотрите на ссылки внизу.

Djvu файлы содержат информацию о встречах владельцев, юридических представителей директоров и в некоторых случаях о владельцах офшорных компаний.

Иногда в этих файлах содержится информация о залоге, или решения вынесенные судом против компании. Те Djvu файлы, которые названы именами сотрудников, не имеют значения стоящие только те файлы названия которых содержат цифры.

В случае акционерного общества файл может показать имя владельца, которое в выписке не видно. И запомните в файлах Djvu вы сможете найти очень ценные данные о компаниях которые зарегистрированы в офшорных зонах.

Примечание: на странице профиля компании вы можете обнаружить личный номер или адрес директора или представителя компании. в конце последней страницы профиля компании может быть дан список архивных документов которые могут иметь бесценную стоимость в случае длинной истории или если имеется спорное изменение в собственности компании.

Выписка это главный файл который мы ищем в профиле компании. Этот файл делится на несколько частей.

- В верхней части дан номер объявления, номер регистрации и дата выдачи выписки.

- Далее идёт информация о компании напр. Название, место регистрации, личный номер, тип компании, дата регистрации, личный номер государственной регистрации (не спутайте с идентификационным кодом компании) и государственное учреждение, которое зарегистрировало его.
- Затем дан список лиц, ответственных за управление компанией.
- В следующем отделе детально описаны партнёры компании с указанием личного номера, имени и той доли, который они владеют в указанной компании.
- Если компания претерпела реорганизацию или присоединилась к другому субъекту, соответствующая информация детально будет описана в следующем отделе.

Реестр бизнеса даёт возможность найти информацию о лицах, которые участвуют в компании. Для этого мы должны обратиться в отдел поиск участников.

ამ ვებ გვერდის მეშვეობით თქვენ შეგიძლიათ მოძებნოთ ნებისმიერი ბიზნეს სუბიექტის (ინდივიდუალური მეწარმე, კომერციული იურიდიული პირი, არაკომერციული იურიდიული პირი და ა.შ.) სარეგისტრაციო განცხადება, თვალყურით ადევნოთ განცხადების განხილვისა და გადაწყვეტილების მიღების პროცედურებს, გაეცნოთ და გადმოიწეროთ სარეგისტრაციო განცხადებასთან დაკავშირებული გადაწყვეტილება, ამონაწერი თუ სხვა დოკუმენტი...

განცხადების ძებნა

დამატებითი ინფორმაცია

ვიდეო ინსტრუქცია

სუბიექტის ძებნა

განცხადების ძებნა

განმცხადებლით ძებნა

მონაწილეებით ძებნა

საიდენტიფიკაციო კოდი ან პირადი ნომერი

სახელი

გვარი

დასახელება

მოქალაქეობა

ძებნა

გაუქმება

Платформа поиска компаний онлайн «Международная прозрачность-Грузии» → www.companyinfo.ge

Companyinfo.ge сайт созданный «Международной прозрачностью – Грузия» который полагается на официальные данные публичного реестра. В 2014 году национальное агентство публичного реестра установило защитный код на реестр бизнеса, после чего на сайте companyinfo- данные не обновляются.

Значительное преимущество этого сайта в том , что он упрощает процесс поиска личного номера компании, что является решающим моментом при исследовании .В отличие от официального сайта публичного реестра , на этом сайте вы можете найти как компании так и имена индивидов.

После каждого запроса появляется страница, на которой вы можете увидеть длинный список, отражающий связи компаний и бизнесменов.

Земельная собственность

Национальное агентство публичного реестра→ www.napr.gov.ge

База данных о земельной собственности расположена на веб-сайте reestri.gov.ge. Для проникновения на страницу сайта щёлкните на отдел «Реестр недвижимости» а затем, на «поиск объявления».

База данных недвижимости состоит из заявок связанных с регистрацией изменения в статусе недвижимости. Здесь пользователь может найти объявления и выписки регистрации заявки , даты регистрации, лица., организации, адреса недвижимости, по кадастровому коду земельного реестра.

Примечание: Ведя поиск по кадастровому коду, имейте ввиду что между цифрами должны быть разделяющие точки . Каждые две цифры, выделите точкой, а последние три цифры оставьте. У квартир более длинные кадастровые коды.

[illegible]

23

განცხადების ძებნა

დამატებითი ინფორმაცია

ვიდეო ინსტრუქცია

ბროშურის ამოზეჭდვა

1. განცხადების შევსება >>

2. მომსახურების საფასურის გადახდა >>

3. რეგისტრირებული განცხადება

მომზადებული დოკუმენტები

04 აპრ 2013 09:13 ამონაწერი საჯარო რეესტრიდან

სტატუსი/გადაწყვეტილება

04 აპრ 2013 09:14 სარეგისტრაციო წარმოება დასრულებულია (882013145353-03)

03 აპრ 2013 16:31 სარეგისტრაციო განცხადება მიღებულია (882013145353-02)

03 აპრ 2013 16:31 განცხადება (882013145353-01)

განცხადება # 882013145353 (8318271)

განცხადების სახე ამონაწერის მომზადება უძრავ ნივთზე

გადახდილი თანხა 15 ლარი ; საქართველოს ბანკი #198134710 : 03 აპრ 2013 16:42

ბანკი, ქვითრის ნომერი სულ: 15 ლარი

გადახდის დრო

მომსახურების ვადა 1 დღე

უძრავი ნივთის მისამართი ზუგდიდი , გამზირი №. გამსახურდია , N 1

საკადასტრო კოდი 43.31.49.044

დამატებითი ინფორმაცია

დაბრუნება

Заявка включает выписки публичного реестра, которые можно скачать в виде документа PDF. Этот документ PDF.формата содержит информацию о земельном кадастровом коде, о его типе (сельско-хозяйственный, не сельско-хозяйственный и т.д.) В нём также даётся список владельцев и лиц, компании имеющих право пользования землёй, если таковые существуют. Система показывает, загружена ли собственность правоохранительными органами, ипотекой, или каким-нибудь другим ограничением.

მესაკუთრის განყოფილება

განცხადების რეგისტრაცია : ნომერი 882010598615 , თარიღი 07/05/2010 15:40:32
უფლების რეგისტრაცია: თარიღი 07/05/2010

უფლების დამადასტურებელი დოკუმენტი:

- ნასყილობის ხელშეკრულება N1-13341 , დამოწმების თარიღი:15/11/2007 ,ნოტარიუსი ც. პერიძე
- საკუთრების დამადასტურებელი მოწმობა. N441-ა , დამოწმების თარიღი:15/11/2007 , საქართველოს ეკონომიკური განვითარების სამინისტრო

მესაკუთრეები:

ლევან ქარდავა ,P/N: 01024029319

მესაკუთრე:

აღწერა:

ლევან ქარდავა

იპოთეკა

განცხადების
რეგისტრაცია
ნომერი
882010626795
თარიღი 25/05/2010
18:14:05

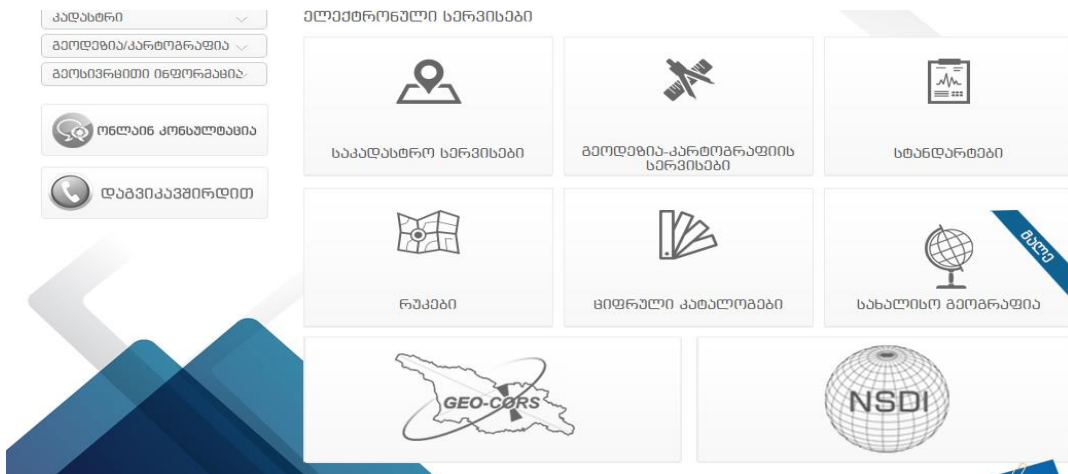
უფლების

იპოთეკური საბანკო ხელშეკრულება "იპოთეკის ბანკი" 203828364,
მესაკუთრე: ლევან ქარდავა P/N: 01024029319,
საბანკო: შპს საკუთარი 995.00 კვ.მ., შენობა N1 - განაშენიანების ფართი 23.28 კვ.მ., N2 -
13.64 კვ.მ.

იპოთეკის ხელშეკრულება CMB 00177-2010/1, დამოწმების თარიღი 25/05/2010,
საქართველოს იუსტიციის სამინისტროს საჯარო რეგისტრის ეროვნული სააგენტო

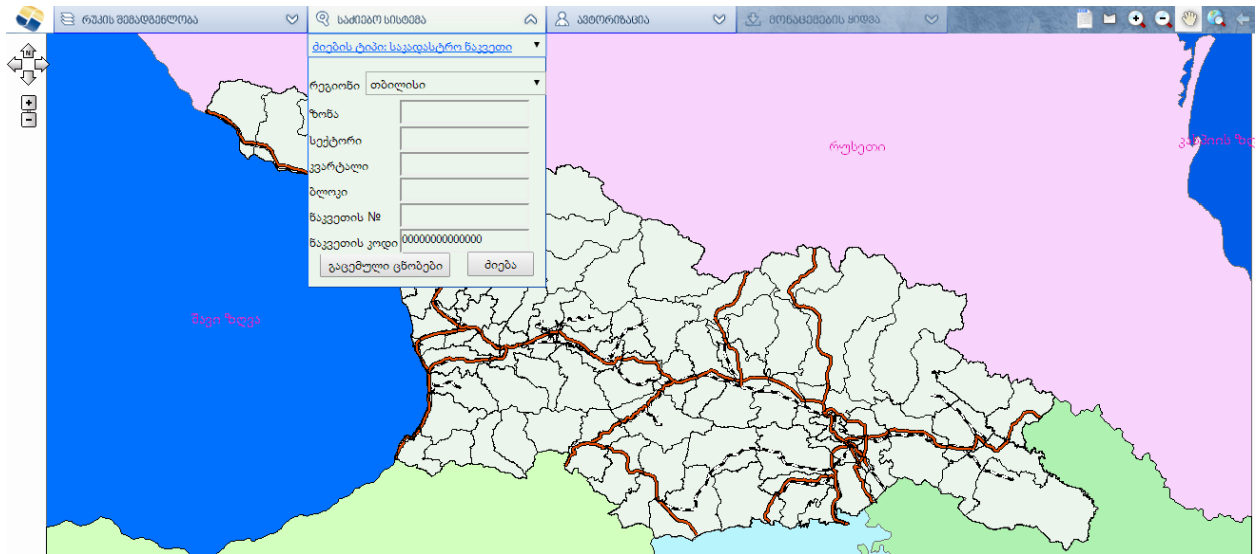
Цифровые карты → www.napr.gov.ge

Цифровые карты расположены на главной странице, публичного реестра на сайте (www.napr.gov.ge), в отделе географическая информация и карты. В этом отделе можно пользоваться различными формами услуг, в том числе можно найти цифровые карты, что упрощает поиск недвижимости. В отделе карт есть подраздел кадастровых карт ,в том числе и кадастровая карта в масштабе Грузии.



Кадастровая карта используется, когда мы хотим найти информацию о

Выберите регион (напр. Тбилиси). После этого при помощи навигации вы можете найти участок земли что возможно окажется довольно трудоемким и долгосрочным процессом.



Законодательство Грузии обязывает государственных служащих, каждый год предъявлять декларацию собственности, которые загружаются на сайт бюро государственной службы.

27

declaration.gov.ge

სერჩი ძიებნა

☒ GEO უბრალოდ ჩაწერეთ რას ან ვის ეძებთ მაგ: გიორგი მაისურაძე ან აგარაკი, წყნეთი, მერსედესი...

ძიებნა

დეკლარაციები

შახლესი დეკლარაციები მოძებნა: 48173

გიორგი თაყაიძე	საქართველოს შეიარაღებული ძალების სახმელეთო ჯარების დასავლეთი სარდლობის G-4 ლოგისტიკის სამმართველოს უფროსის მ/მ	ჩაბარებულია: 01/07/2014
საქართველოს თავდაცვის სამინისტრო		გადმოწერა

პიხიბი ხიხიბი	სახელმწიფო შესყიდვების დეპარტამენტის, შესყიდვების, მონიტორინგისა და...	ჩაბარებულია: 01/07/2014
----------------------	--	-------------------------

Когда при поиске мы набираем имя на английском языке, даже при нажатии другой буквы грузинского алфавита вы получите результат (так как в грузинском алфавите один звук может быть передан разными буквами) напр, Levan Kardava или Levan Qardava, окажется один результат.

Примечание: Обратите внимание на субъект который представляет это лицо, чтобы не случилось путаницы с личностями , которые имеют одно и тоже имя , но работают в разных учреждениях

Собственно декларация содержит несколько страниц, каждая из которых касается отдельных видов тех активов, которыми владеет публичный служащий или члены его семьи.

На первой странице даётся имя государственного служащего , дата когда он предъявил эту декларацию, название учреждения, адрес и дата рождения этого лица.

В декларации указаны следующие информации о декларанте и о членах его семьи. Недвижимость, движимости, банковские счета, наличные деньги, компании, которыми он владеет, доход с оплачиваемой работы, подарки, стоимость которых превышает 500 лари.

თქვენი, თქვენი ოჯახის წევრის საკუთრებაში არსებული უძრავი ქონება			
ქონების შესაკუთრის სახელი, გვარი (თუ ნივთი საერთო საკუთრებაში იმყოფება, მიუთითეთ მფლობელის პროცენტული წილი)	ქონების სახეობა	ქონების ადგილმდებარეობა, საერთო ფართობი	თუ ნივთი საერთო საკუთრებაში იმყოფება, მიუთითეთ თანამესაკუთრები (თუ თანამესაკუთრე თქვენი ოჯახის წევრია მიუთითეთ მისი პროცენტული წილი)
თეა წულუკიანი	მინის ნაკვეთი	საქართველო, თბილისი, სოფელი დილოში, ვაჟა-ფშაველას ქ., ფართობი - 900.00 კვ.მ	
თეა წულუკიანი	საცხოვრებელი სახლი	საქართველო, თბილისი, სოფელი დილოში, ვაჟა-ფშაველას ქ., ფართობი - 400.00 კვ.მ	
თეა წულუკიანი	ავტოფარეხი	საქართველო, თბილისი, სოფელი დილოში, ვაჟა-ფშაველას ქ., ფართობი - 30.00 კვ.მ	
თეა წულუკიანი	ბინა	საფრანგეთი, სტრასბურგი, დრაგონის ქ. 4, ფართობი - 120.00 კვ.მ	
თეა წულუკიანი	არასაცხოვრებელი ფართი	საფრანგეთი, სტრასბურგი, დრაგონის ქ. 4, ფართობი - 6.00 კვ.მ	
ბათუ წულუკიანი	მინის ნაკვეთი	საქართველო, სოფელი მანავი, საგარეჯოს რაიონი, სოფელი მანავი, ფართობი - 1990.00 კვ.მ	
ავთანდილ წულუკიანი	მინის ნაკვეთი	საქართველო, დუშეთის რაიონი, სოფელი ანანური, ანანურის ამხანაგური მეურნეობა, ფართობი - 1090.00 კვ.მ	
ავთანდილ წულუკიანი	საცხოვრებელი სახლი	საქართველო, დუშეთის რაიონი, სოფელი ანანური, ანანურის ამხანაგური მეურნეობა, ფართობი - 300.00 კვ.მ	
გიული შანიძე	ბინა	საქართველო, თბილისი 0102, უზნაძის ქ. 4, ფართობი - 120.00 კვ.მ	
გიული შანიძე	არასაცხოვრებელი ფართი	საქართველო, თბილისი 0102, უზნაძის ქ.	

Примечание: дата рождения очень важная информация, потому что декларации государственных служащих, их близких родственников или членов семьи не содержат личные номера. Для того, чтобы найти личный номер государственного служащего и информацию о его собственности в других базах данных мы используем данные государственного реестра (реестры бизнеса или собственности), где ищем лица с тем именем и фамилией, из базы этих данных используем личный номер и фамилию в базе данных избирателей для установления даты рождения; сравниваем с указанными лицами в подлежащей базе данных, чтобы установить искомое лицо.

Когда мы ведём поиск по предмету, напр. «Бентли», «Мерседес», дачу в Цкнети, квартиру в Париже, «Лексус» и др. база данных показывает все декларации, в которых государственный служащий указывает данную единицу. Для примера давайте установим кто из государственных служащих владеет или владел автомобилем «Бентли», как выясняется только один государственный служащий министр энергетики КахаКаладзе владеет таким автомобилем который стоит в его собственном гараже.



სწრაფი ძებნა

დედალური ძებნა

უახლესი დეკლარაციები

მოიძებნა: 2

კახი კალაძე

მინისტრი

ჩაბარებულია: 31/12/2013

საქართველოს ენერგეტიკის სამინისტრო

გადმოწერა

კახი კალაძე

მინისტრი

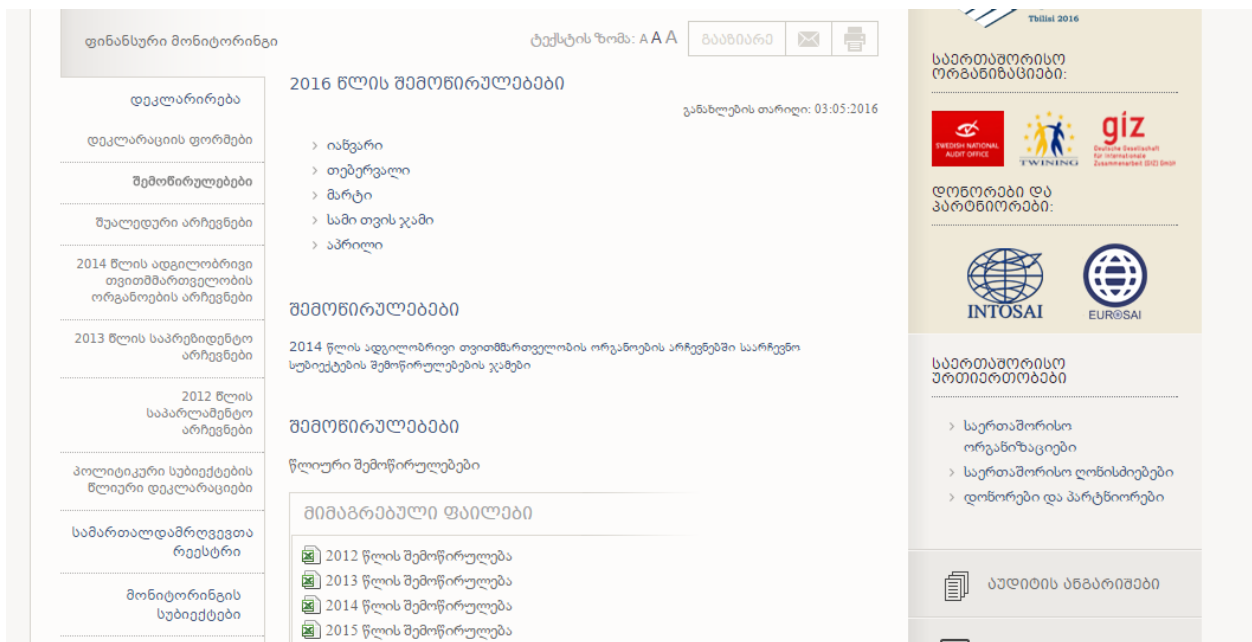
ჩაბარებულია: 22/12/2012

საქართველოს ენერგეტიკის სამინისტრო

გადმოწერა

Партийные пожертвования → www.sao.ge

Сайт государственной службы аудита содержит информацию о пожертвованиях политическим партиям. Данные в веб-странице www.sao.ge доступны в категории финансового мониторинга. Информация о пожертвованиях в адрес политических партий начинается с 2012 года. Вы можете переписать в Excel формате ежегодные пожертвования или ежемесячные и квартальные данные за 2016 год.



Другие реестры на платформе публичного реестра

Реестр залога (ипотеки) → naprlmr.reestri.gov.ge

Чтобы зайти в реестр залога (ипотеки) зайдите непосредственно в какую-нибудь базу данных, расположенную на сайте naprlmr.reestri.gov.ge. При помощи этого инструмента вы узнаете официально зарегистрированы или нет на имя конкретной компании или личности, налоговый залог, ипотека, иная финансовая санкция.

Веб-сайт имеет две поисковые системы: первое (объявления) показывает все объявления, представленные в государственный реестре в связи с залогом (арест, запрет, налоговый залог, ипотека), по второй системе (ограничения, залог) вы можете найти зарегистрированные случаи налогового залога.

Практически обе системы дают аналогичную информацию.

- Поиск объявления возможен посредством применения ряда параметров: сперва выбираете тип объявления, (арест, запрет, налоговый залог, ипотека), затем вводите номер регистрации объявления, название компании или имя личности и дату регистрации. Можете выбрать тип обслуживания и статус объявления. Так же можете выбрать или отменить какой-нибудь предмет налогового залога.

- Вторая поисковая система сконцентрирована на компаниях и на частных лицах. Вы можете внести название компании или имя лица, идентификационный код или личный номер, дать описание имущества и найти все соответствующие объявления.

[mr.reestr.gov.ge?st_intro](#)

განცხადებები
შეზღუდვა/გირავნობა

განცხადების ტიპი
ყველა

განცხადების რეესტრაციის ნომერი

პროფუნა / ორგანიზაცია

რეესტრაციის პერიოდი

მომსახურების სახე
...

განცხადების სტატუსი
...

სავალი

- ☒ მთელი ქონება
- ☒ უძრავი ნივთი
- ☒ მოძრავი ნივთი
- ☒ არამატერ. ქონებითი სიკეთე
- ☒ დაუზუსტებელი
- ☒ არასრული მთელი ქონება

ძებრა
გაუქმება

საგადასახადო გირავნობის/იპოთეკის რ.

წაწვისი ვერდი
ახალი განცხ.

მოგესალმებით, თქვენ იმყოფებით საჯარო რეესტრის ეროვნულ სააგენტოს საჯაროსამართლებრივი შეზღუდვის საგადასახადო გირავნობის/იპოთეკის რეესტრის ვებ-გვერდზე, სადაც შეგიძლიათ მოძიოთ ინფორმაცია შექნილ კატანაპროტი საშუალებებისა) და ამაპროტილორ ქონებზე სიკეთეზე რეესტრირებული: არაპროტილორ და საგადასახადო გირავნობა/იპოთეკის შესახებ.

პროგრამა ასევე საშუალებას გაძლევთ ელექტრონულად, გამარტივებული პროცედურებით შემოიტანოთ საჯარო რეესტრში საჯაროსამართლებრივი შეზღუდვის არსებობის შესახებ ცნობის და საჯაროსამართლე: ან/და საგადასახადო გირავნობის იპოთეკის შესახებ ინფორმაციის შესაღებად.

განცხადების ელექტრონულად წარდგენის პროცედურის დასაწყებად დააჭირეთ ღილაკს "ახალი განცხად ინფორმაციისთვის გაეცანით":

განცხადებები
შეზღუდვა/გირავნობა

ამ ვერდის დაბნარებით, თქვენ შეგიძლიათ გაეცნოთ საჯაროსამართლებრივი შეზღუდვისა და საგად გირავნობა/იპოთეკის ფუნქციის რეესტრაციისთან დაკავშირებულ განცხადებებს, გერმოდე: განცხადები განცხადების განხილვის ეტაპს, განცხადებასთან დაკავშირებით საჯარო რეესტრის ეროვნული სააგენტო მიღებულ გადაწყვეტილებებს.

სასურველი ინფორმაციის მისაღებად ისარგებლეთ მარცხენა ვერტიკალურ მენიუმში განთავსებული ს: პანელით.

ძებნა შესაძლებელია ერთ-ერთი ან რამდენიმე კრიტერიუმით:

განცხადების ტიპით; რეესტრირებული განცხადების 12-შიშნა ნომრით; განმცხადებლის სახელით, დასახელებით; შირადი და ორგანიზაციის საინფორმაციო ნომრით; განცხადების რეესტრაციის : მომსახურების სახეობით; განცხადების სტატუსით; განცხადების საგნის ტიპით.

შენიშვნა: საჯაროსამართლებრივი შეზღუდვისა და საგადასახადო გირავნობის/იპოთეკის სარეგისტრაცი განცხადებებისა და რეესტრაციის შესახებ არასრულყოფილი ველისში არსებობა განმარტებულია მარეესტრირებული ორგანოსათვის გადმოცემული არასრულყოფილი მონაცემების არსებობით. არასრ ველისში შესვება მოხდება ამ მონაცემთა დადგენის პარალელურად

Результат поиска дает общую информацию о том, какой запрос был направлен реестру и каким был результат. Обратите внимание на статус объявления т.е. принята ли для регистрации и закончена ли она. После этого вы должны обратить внимание на тип обслуживания. Напр. если обслуживание касается запроса об отмене ареста, который принят, а регистрация закончена, это значит что залог на указанную собственность уже не зарегистрирован. Также:

- Для того чтобы найти окончательный статус залога откройте файл под названием : «Процедуры регистрации закончены»
 - База данных сначала даёт новейшие результаты.
 - База данных не выдаёт отображающую прошлое документацию о том, почему собственность была загружена залогом и почему освободилось от него.
- Она показывает последний законный статус.

Реестр должников → www.debt.reestri.gov.ge

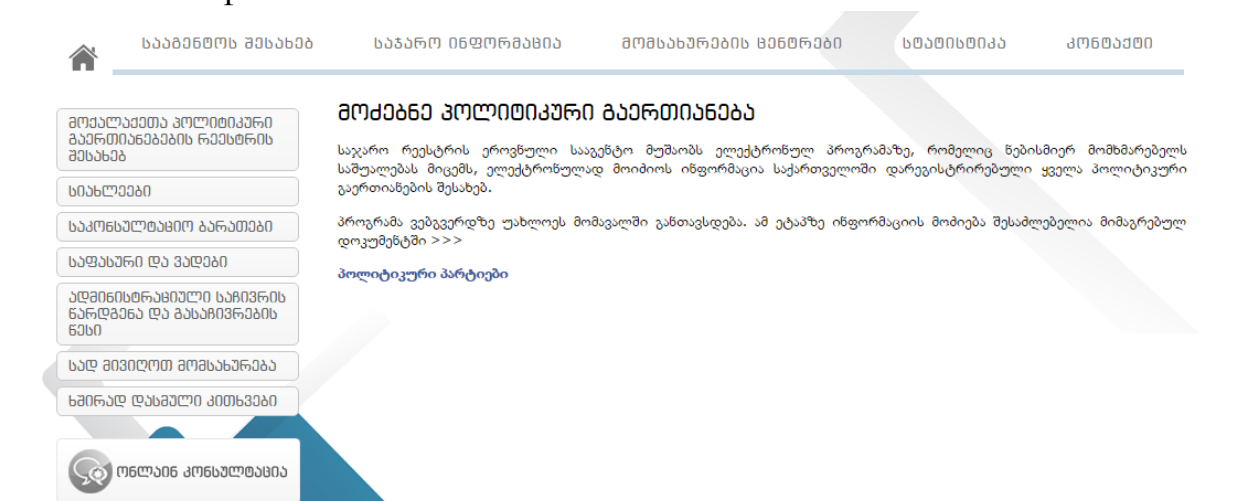
Чтобы найти компании или лиц, которые имеют задолженность перед государством, посетите сайт www.debt.reestri.gov.ge. На сайте информация только на грузинском языке.

Вы должны использовать два параметра поиска:

- Переходите в отдел поиска субъекта в реестре должников. Введите название компании или имя лица или идентификационный код /личный номер. Если компания или лицо в системе зафиксировалась, это вы увидите в результатах. Система даёт информацию о лице и его личный номер, она не предлагает детальную информацию о задолженности.
- Переходите в отдел выписки и справок. К этому отделу обращаются те компании, которые хотят узнать, числятся ли они в должностном реестре.

Реестр политических объединений → napr.gov.ge

С начальной страницы публичного реестра доступен, реестр политических объединений. Здесь мы находим отдел-найти политическое объединение в котором, в Excel формат загружен реестр политических партий. Возможно скачать этот файл.



Платформа избирательных данных онлайн

Центральная избирательная комиссия → results.cec.gov.ge

result.cec.gov.ge официальный сайт центральной избирательной комиссии, который описывает все новейшие результаты выборов и содержит протокол каждого участка.

- Из помещённого в начале страницы списка вы можете выбрать нужный избирательный участок.
- Под графиком результатов есть надпись итоговые протоколы , что даёт доступ к данным по избирательному участку.
- Нажатием на протокол, вы открываете сканированный документ, отражающий результаты конкретного участка за подписью членов комиссии.

Центральная избирательная комиссия→voters.cec.gov.ge

База данных центральной избирательной комиссии (www.voters.cec.gov.ge) была создана для того чтобы у избирателя была возможность перепроверить себя в списке избирателей . Указанная база данных может быть использована в целях исследования. С её помощью , вы сможете найти список тех лиц которые зарегистрированы по одному и тому же адресу. Эти данные помогут если:

- Если Вы хотите установить бизнес –интересы личности. При помощи этой платформы вы можете узнать о членах его семьи , чтобы потом проверить их активы.
- Хотите проверить занесены ли все находящиеся в собственности активы конкретного гос. Служащего или членов его семьи в декларацию. .

Для этого вы должны зайти в базу данных и начать поиск по фамилии и по личному номеру.

Результат вынесет вам адрес его и его семьи.

Как найти личный номер?

1. Войдите на сайт www.companyinfo.ge и найдёте личность. Если в его владении когда-нибудь была компания, или он был директором какой –нибудь компании база данных покажет вам профиль этого лица его личным номером.

2. Войдите на сайт www.napr.gov.ge и найдёте его недвижимость. Для этого вы должны нажать на отдел поиск детальной информации о недвижимости. Если что-нибудь зарегистрировано на его имя система покажет вам данные , в том числе и личный номер.

Иногда случается и так, что, интересующее нас лицо не связано ни с одной компанией и не владеет землёй. В этом случае единственное что вы можете предпринять это внести его имя и фамилию в поисковую систему Googleвнести его имя и фамилию с надеждой, что вы обнаружите какой –нибудь документ этого лица.

Узнайте личный номер лица, войдите в список избирателей (www.voters.cec.gov.ge) и введите в поисковое поле его фамилию и личный номер. Результаты покажут его адрес и зарегистрированных по тому же адресу других лиц. В случае государственного служащего, если окажется ,что в декларации не указаны активы его семьи, у вас будет полное право поставить вопрос о том , что публичное лицо специально скрыло эту информацию

Примечание: Жители деревни все зарегистрированы по одному адресу, в некоторых случаях некоторые семьи могут быть зарегистрированы по одному адресу и в городе (напр. В итальянских дворах)

Джампстарт→ Mashasada.me

www.mashasada.me Это база онлайн созданная «Джампстартом.», которая основывается на избирательный список 2012 года. После указания имени поисковая система покажет вам целую статистику об этом имени по всей стране. Напр. количество людей, носящих это имя , их даты рождения и в каком регионе они зарегистрированы.

Это очень полезный следственный инструмент, когда у вас есть сомнение что две личности носящие одно и то же имя фактически одно лицо. Напр. если вы обнаружите двух лиц, у которых одно и тоже имя и знаете дату рождения одного из них mashasada.me поможет вам установить сколько людей родилось под этим именем в данный год. Учтите, что сайт содержит имена находящиеся

словами ,используя при этом использовать «+» знак. (напр .+. Административное право)В таком случае программа найдёт документы, где есть оба слова.

Фильтр документов: это избираемое поле, которое даёт возможность , избрать в каком документе мы осуществляем поиск. Во время поиска программа сначала ищет то слово/фразу , которое мы избрали, только в основных (кодифицированных) документах . Но если мы хотим найти документ отдельного изменения или другие информационные документы, в этом случае мы должны выбрать поиск –во всех документах.

Тип документа: избираемое поле, где мы можем избрать какой тип документа мы ищем (напр. Закон, указ и т.д.)

Получатель документа: В поле мы набираем нами избранное имя или его любую часть и программа сама предложит имеющихся получателей , Чем больше букв мы набираем, тем больше сокращается выбор получателей. В том случае если мы избрали тип документа , получателем документа явится только тот, который имеет право принять соответствующий тип документа (напр. при выборе типа-указ на поле получателя появится только президент Грузии)

Критерии поиска (найти слово/фразу) Указанное поле даёт возможность указать программе следующие критерии поиска:

Только в названии при выборе этого критерия программа найдёт документ , в названии которого, будет использовано указанное нами слово/фраза;

В тексте документа – при его выборе программа найдёт документ, в названии которого, в том числе и в названии, будет использовано указанное нами слово/фраза;

Расширенный–поле расширенного поиска предлагает гибкий и мощный механизм. В это поле мы должны записать поисковую строку, которая составлена специальным правилом. Если мы наберём в этом поле несколько слов, тогда мы найдём все те документы , которые содержат хотя бы одно поисковое слово. Если мы хотим найти текст содержащий фразу в поле мы наберём эту фразу и поставим в кавычки , напр. «дошкольный возраст». Если бы мы не поставили эту фразу в кавычки , тогда сайт нашёл бы все документы , в которых есть слова школа или возраст. А при таком варианте будет найден только документ с фразой «дошкольный возраст».

Поиск шаблоном- если в поисковом поле запишем кор и начнём поиск , сайт покажет все документы, которые содержат слова типа кори, корты и другие т.е. символ. Подразумевает любую букву. Другими словами на месте вопросительного знака сайт подразумевает один любой символ. Возможно использование этого символа и несколько раз. Напр. кор? корт?

Соответствует следующим типам слов как :кожура, кобура, конура и др. Надо отметить что использование этого символа вместо первой буквы недопустимо. Также особое значение имеет символ*. Вместо него сайт подразумевает несколько любых букв.. Напр. Если в поисковом поле наберём до*, сайт найдёт все документы со словами дорожный, дорога, дорогой и т.д.

использование символа * в начале слова не принято.

Преимущественный поиск – часто бывает когда мы помним ,несколько слов поискового документа, к тому же мы уверены в некоторых словах, а в некоторых сомневаемся. Напр. знаем что ищем документ , в котором как мы уверены есть слово школа а так же м.б. слово парта. При поиске сперва лучше рассмотреть, такие документы ,где использовано слово школа и если мы не находим желаемый закон , тогда переходим к документам где есть слово парта. Если мы используем метод » Преимущественного поиска», тогда сайт найденные документы упорядочит так, что вначале будут вынесены такие документы, в которых есть слово школа а затем другие документы. Это облегчит процесс поиска. Для этого в поисковом поле пишем следующую строку школа ^2 парта. В этой записи конструкция ^2 указывает сайту , что вдвое больше уровень нашей уверенности в том , что в поисковом документе использовано слово школа (по сравнению существования парты)Поскольку к слову парта не приписаны символы типа , автоматически подразумевается что степень уверенности равна единице.. Степень уверенности должна быть больше единицы. Степень уверенности можно присвоить и фразе. Напомним, что фразу надо поставить в кавычки

Логические операторы – возьмём такой пример: скажем мы помним, что в поисковом документе было использовано слово ремонт, а также помним что было упомянуто слово автомобиль или машина. Для поиска такого документа мы можем использовать логический оператор OR и логический оператор AND.


В поисковом поле мы должны записать слово ремонтAND. (автомобиль OR машина) Другими словами, ANDоператор мы используем тогда, если в документе одновременно встречаются два поисковых слова, но ORоператор тогда, если одно из этих слов входит в документ. При составлении логических конструкций допустимо использование скобок и воспринимается также как, в математических формулах. Логический поисковое оператор + ставится в начале слова и указывает сайту найти те документы в которых, обязательно находится поисковое слово. Например +Акцизштраф найдёт те документы в которых обязательно есть слово акциз но слово штраф может быть или отсутствовать. Логический оператор NOT(тоже самое-) может быть написан между двумя словами, фразами и означает, что в поисковом документе должно быть первое слово / фраза и в то же время не должно быть слово фраза после оператора. Например, манифестация NOT санкционированная найдёт документы, где встречается слово манифестация и не встречается слово санкционированная. Поиск также имеет возможность искать документ по номеру, и по дате приёма, а также, поля обширного поиска, где у нас есть возможность найти документ по добавочным параметрам : регистрационный код, дата публикации и другие статусы.

Парламент Грузии→parliament.ge

Поиск законопроектов возможен, на веб-сайте Парламента в отделе законодательство→ найти законодательство. Открывается новый веб-сайт, где можно найти документы принятые парламентом.(законы, постановления, объявления)

[info.parliament.ge/#law-drafting](#)

[გვერდი 1 - 25](#) [6940](#) - და





საქართველოს პარლამენტი


ერთდღიანი ბილითეცა | ჰერალდიკის სტეჟი

api

კანონმდროუმაშვი

რგ. №	თარიღი	კანონმდროუტის დასახელება	ინიციატორი	ტიპი	სტატუსი
07-3/518/7	16-11-2011	"მონტარაიის შესახებ" საქართვლის კანონში ცვლილების შეტანის თაობაზე"	საქართვლის პარლამენტის წევრები კ...	საქართვლის კანონის პროექტი...	○ ● ● ●
3071/15	29-05-2000	„ჯემელ ციტაროშვილისათვის უზუნესტი სასამართლოს წევრის უფლებამოსილება..."	საქართვლის მარტივიდები...	წარდგინება	○ ○ ○ ○
07-2/467	06-02-2009	„ჯანმრთელობისათვის მჭეტ პროდუქციის წარმოებისა და რეალიზაციის გადასახ..."	საქართვლის მთავრობა	საქართვლის კანონის პროექტი...	○ ● ● ●
07-3/127/8	11-07-2013	„ჯანმრთელობის საყოფლოთო სოციალური დაზღვევის შესახებ"	საქ პარლამენტის წევრი კ. დავითაშვი...	საქართვლის კანონის პროექტი...	○ ● ● ●
07-3/102/8	12-06-2013	„ჯანმრთელობის საყოფლოთო სოციალური დაზღვევის შესახებ"	საქ პარლამენტის წევრი კ. დავითაშვი...	საქართვლის კანონის პროექტი...	○ ●
07-3/415/8	26-02-2015	„ჯანმრთელობის დაცვის შესახებ" საქართვლის კანონში ცვლილების შეტანის შეს...	პარლამენტის იურიდიული საკითხთა ...	საქართვლის კანონის პროექტი...	○ ● ● ●
07-3/222/8	05-09-2013	„ჯანმრთელობის დაცვის შესახებ" საქართვლის კანონში ცვლილების შეტანის თა...	საქ პარლამენტის წევრი მ წიკლაური	საქართვლის კანონის პროექტი...	○ ● ● ●
07-2/111/8	21-10-2013	„ჯანმრთელობის დაცვის შესახებ" საქართვლის კანონში ცვლილების შეტანის თა...	საქართვლის მთავრობა	საქართვლის კანონის პროექტი...	○ ● ● ●
07-3/303/8	06-02-2014	„ჯანმრთელობის დაცვის შესახებ" საქართვლის კანონში ცვლილების შეტანის თა...	საქ პარლამენტის ჯანმრთელობის და...	საქართვლის კანონის პროექტი...	○ ● ● ●
07-2/198/8	07-04-2014	„ჯანმრთელობის დაცვის შესახებ" საქართვლის კანონში ცვლილების შეტანის თა...	საქართვლის მთავრობა	საქართვლის კანონის პროექტი...	○ ● ● ●
07-2/128/8	25-12-2014	„ჯანმრთელობის დაცვის შესახებ" საქართვლის კანონში ცვლილების შეტანის თა...	საქართვლის მთავრობა	საქართვლის კანონის პროექტი...	○ ● ● ●
07-3/485/8	06-10-2015	„ჯანმრთელობის დაცვის შესახებ" საქართვლის კანონში ცვლილების შეტანის თა...	საქ პარლამენტის ჯანმრთელობის და...	საქართვლის კანონის პროექტი...	○ ● ● ●
07-2/479/8	15-04-2016	„ჯანმრთელობის დაცვის შესახებ" საქართვლის კანონში ცვლილების შეტანის თა...	საქართვლის მთავრობა	საქართვლის კანონის პროექტი...	○ ●
07-2/184/7	15.06.2012	„ჯანმრთელობის დაცვის შესახებ" საქართვლის კანონში ცვლილების შეტანის თა...	საქართვლის მთავრობა	საქართვლის კანონის პროექტი...	○ ●



საქართველოს
პარლამენტი

ეროვნული ბიბლიოთეკა | პერსონალის საბჭო

პანორამა/ფაილები № 07-3/544/8

07-3/544/8

ინიციტივი : საქ. პარლამენტის ადმინისტრაციის უფლებათა დაცვისა და სამოქალაქო ინტეგრაციის კომიტეტი

ავტორი : საქ. პარლამენტის ადმინისტრაციის უფლებათა დაცვისა და სამოქალაქო ინტეგრაციის კომიტეტი

თარიღი : 10 მარტი - 2016

№ 1

კანონპროექტი : „საქართველოს საკონსტიტუციო სასამართლოს შესახებ“ საქართველოს ორგანული კანონი

ცვლილებების შეტანის თაობაზე

1	ინიცირებული ვარიანტი
2	მოსმენა

მოთხოვნილი მოწვევები

მოქმედებების განხილვის თარიღი: 14/03/2016

მოქმედების მიმართ: 385

წამყვანი კომიტეტზე საკონსტიტუციო მომსახურების საგარეო თარიღი

საწყისი: 18/03/2016	სამოქმედო: 04/04/2016
---------------------	-----------------------

სხვა კომიტეტებზე საკონსტიტუციო მომსახურების საგარეო თარიღი

საწყისი: 18/03/2016	სამოქმედო: 28/03/2016
---------------------	-----------------------

მომსახურების განხილვის საგარეო თარიღი

საწყისი: 18/03/2016	სამოქმედო: 15/04/2016
---------------------	-----------------------

კომიტეტები

ფაილები

В середине поля даны разные этапы законопроекта (от инициирования до

приёма) Исходя из того какой документ мы выбираем, на правой стороне поля открываются соответствующие данные. Напр. На инициированном варианте даны даты его рассмотрения название комитета, в котором должен обсуждаться проект, а в файлы загружён инициированный вариант закона, объяснительная записка, выписка из протокола заседания комитета и т.д. Но если мы в середине поля выбираем I слушание на правой стороне поля расположатся уже данные этого слушания и файлы.

Примечание : обратите внимание на отдел «файлы», сюда загружены очень интересные документы, среди них заключения , комитетов и результаты голосования

Правительство Грузии, Президент Грузии→Government.gov.ge and president.gov.ge

Указы премьер-министра, доступны на государственном сайте www.government.gov.ge/ в отделе премьер-министр→ указы.. Этот отдел не имеет поисковую систему, что осложняет поиск информации. На сайте www.president.gov.ge доступны правовые акты изданные Президентом- в отделе «пресс-центр» Поисковой системы нет на этом сайте.

Данные национальной комиссии коммуникаций Грузии

Информация о компаниях телекоммуникаций→ www.gncc.ge

На официальном веб-сайте национальной комиссии коммуникации Грузии www.gncc.ge, в категории → вещание расположены соответствующие декларации соответствия радио и телевидения , где находится информация о директорах и владельцах этих компаний .Из перечня вы должны выбрать соответствующее вещание , или указать вещание в поисковом поле и нажать на кнопку. В файле формата PDF дана декларация соответствия.

Ведомственный реестр → www.gncc.ge

С официального веб-сайта национальной комиссии коммуникаций доступен ведомственный реестр. (Отдел расположен в конце начальной страницы). В реестре даны контактные данные действующих компаний в телекоммуникационном секторе.

Аналитическая платформа→www.analytics.gncc.ge

Аналитическая платформа национальной комиссии коммуникаций www.analytics.gncc.ge, содержит интересные данные о секторе телекоммуникации. Чтобы увидеть полную информацию, пользователь должен зарегистрироваться на сайте. На аналитическом портале расположена информация о разных сегментах телекоммуникационного сектора. Мобильный рынок, вещание, интернет, портирование и др.

В каждом отделе вы можете генерировать графики нужные вам, которые отражают положение на рынке. С левой полосы вы можете выбрать и вынести данные о технологиях, доходах, или по другим параметрам.

Над графиком расположены дополнительные фильтры (дата, отдельные или суммированные данные и т.д.) возможен экспорт данных.

Бенефициарная собственность, коммерческих банков - www.nbg.gov.ge

Каждый банк обязан, один раз в каждом квартале предъявить национальному банку отчёт, куда будут внесены основные финансовые показатели и информация об их управлении, прямых владельцах и бенефициарных владельцах, т.е. о настоящем владельце банка.

Для поиска владельцев коммерческих банков войдите на сайт www.nbg.gov.ge, затем нажмите → на финансовую стабильность а затем → на финансовые показатели. Затем появятся ссылки на каждый квартал начиная с 2006 года на файлы Excel (для отчётов за 1-ый, 2-ой, 3 –ий кварталы –каждый содержит 3 –х месячный период.) и на файлы PDF (отчёт за 4-ый квартал, который содержит аудиторский отчёт за весь год) В некоторых случаях на сайте не указаны счета определённых банков, причина в том, что эти банки в тот или иной период не функционировали.

Предлагаем несколько замечаний для облегчения поиска.

- На файлах Excel информация о собственности, как правило на последней странице. Иногда после скачивания файла не воспринимается шрифт и возможно это затруднит чтение файла. Чтобы решить этот вопрос скачайте следующие шрифты: Geo-Arial или Geo-times;
- Страницы Excel доступны как на грузинском, так и на английском языках

Судебные решения

Конституционный суд → www.constcourt.ge

Решения конституционного суда даны на веб-сайте конституционного суда (www.constcourt.ge) в разделе «судебные акты→ решения»; Здесь же доступны определения и протокольные записи. Учтите, что решения конституционного суда окончательный приговор а определение может быть неокончательным и его могут принять на разных этапах судопроизводства.

Фильтрация решений, определений возможна по нескольким параметрам: датой, регистрационным номером, именем, именем истца, именем ответчика, предметом тяжбы. После введения желаемых критериев нажмите на кнопку «поиск» и система покажет вам дело или перечень дел. Нажатием кнопки на каждое дело вы сможете получить общую информацию о нём. Возможно также скачать всю версию.

Верховный суд→ www.supremecourt.ge

На веб- сайте верховного суда (www.supremecourt.ge) доступна поисковая система судебных решений. На главной странице надо щёлкнуть на раздел «поисковая система решений» затем на надпись «найти решение») У системы есть руководство, которого мы предлагаем без изменения. Поисковая система решений верховного суда открывается поиском, в котором даны кнопки для поиска уголовных, гражданских и административных дел, параметры поиска: номер дела, период времени, род жалобы, результаты рассмотрения дела, и три поля для поиска решения в тексте.

Поиск гражданских и административных решений так же возможны по категории и виду тяжбы. Из параметров поиска возможно избрать любую желаемую комбинацию. Поиск решений в полном тексте возможен тремя фразами, для которых используются три поля. Поисковые слова должны быть записаны, в поля отдельно и в этом случае будут найдены решения, в текстах которых встречаются эти три фразы.

Для улучшения поиска, возможно, записать несколько фраз в каждом поле. В этих случаях поисковые фразы в поле мы должны выделить символом @.Количество таких фрагментов на поле не ограничено. В результат поиска

попадёт то решение , в тексте которого была найдена хотя бы одна фраза из заполненного поля.

Например если мы заполним два поля и в каждом напишем по 3 фразы(и выделим символом „@“,) в результате поиска попадут те решения, которые содержат хоть одну фразу из первого поля и одну фразу из второго поля.

После введения поисковых параметров нажимаем на кнопку поиска , после чего на экране появится существующий в базе данных реестр тех решений, которые удовлетворяют выбранные поисковые параметры. Просмотр реестра мы сможем после нажатия на кнопку «следующая страница», и «предыдущая страница» Кнопка «продолжение поиска» используется для последующей , конкретизации поисковых параметров.

Для того чтобы детально просмотреть конкретное решение , мы должны избрать кнопку «обширно» после этого откроется текст решения. Кнопками «вперёд» и «дальше» мы можем просмотреть тексты решений , кнопка «назад» нас возвращает обратно в найденный реестр решений , где у нас есть средство уточнения параметров поиска (кнопка «продолжение поиска») или возврата в поиск (кнопка «новый поиск»).

Дела Тбилисского городского суда→ www.tcc.gov.ge

На сайте Тбилисского городского суда расположена общая информация о делах, которые находятся в процессе рассмотрения. Вы сможете их увидеть на веб-сайте (www.tcc.gov.ge) городского суда. Нажатием на главной странице поля кнопки «текущие дела », можете выбрать категорию уголовных , гражданских и административных дел. В перечне указано время разбора дела, имя судьи, стороны, номер зала.

В начале перечня расположены фильтры для навигации при поиске.

Вы можете отфильтровать дела по дате. Напр. можете указать датой начала ,текущее число и в системе появятся заседания, которые намечены на ближайшие дни. Также вы можете найти какие дела рассматривал конкретный судья или начать поиск по сторонам.

Данные об общих судах→ www.geocourts.ge

Доступ к документам общих судов Грузии возможен посредством

правительственного сайта www.geocourts.ge. Сайт разработан как инструмент для публичного распространения судебных уведомлений в тех случаях, когда неизвестно место нахождения стороны или невозможно послать уведомление стороне другими средствами коммуникации. Фильтрация документации возможно на сайте по разным параметрам, а нажатием на тип судебного послания появится документ, который вы сможете скачать.

Бюджетные данные

Государственный бюджет → www.mof.gov.ge

В сайте министерства финансов (www.mof.gov.ge) есть отдел «бюджет» в котором собраны данные государственного бюджета и наглядности. На сайте открывается график, который отражает динамику государственного бюджета с 2002 года. Маленькая буква «Ф» после каждого года обозначает слово «факт», буква «П» соответствует слову «план», а буква «п» «Проект»

Для получения большей информации о бюджете вы можете избрать желаемый параметр.

Обратим внимание на следующие основные документы:

- Аналитические данные бюджета: этот отдел включает таблицы отражающие рост динамики (ВВП) повышает динамику, дефицит бюджета, инфляцию, консолидированный бюджет (в отличие от государственного бюджета консолидированный бюджет включает и бюджет местного самоуправления и государственный бюджет. Таблицы показывают на развитие экономики страны в течение последних 10 лет и это самые важные и легко воспринимаемые данные, чтобы иметь общее представление об экономике Грузии.
- BDD(основные данные и направления): этот отдел содержит документы Грузии (в форматеPDF), которые описывают планы правительства в вопросе расходе бюджета. Новейший документ касается 2001-2019 годов. Это очень общее описание рассчитан на несколько лет. А прогноз реального бюджета может быть совсем другим и не совпадёт с реальным бюджетом.
- Государственный бюджет: этот отдел состоит из двух подразделений: государственный бюджет и отчёты о выполнении.

- Подразделение государственного бюджета даёт возможность вникнуть в закон государственного бюджета.
- Самая значительная информация в законе о бюджете дана в главах 1,2,6.
- Подразделение отчётов о выполнении содержит квартальные отчёты о выполнении бюджета. Нажмите на год , затем на квартал и вы увидите соответствующие отчёты
- Бюджетный календарь: в этом отделе вы увидите календарь, затем после направления курсора на конкретную дату появится текст , который опишет события того дня, представление проекта бюджета в парламенте, заседание и т.д. здесь вы можете наблюдать за развитием бюджета в течение всего года.
- Путеводитель гражданина: Сюда загружён документPDF о бюджете 2016 года, где очень доходчиво дано содержание бюджета. Желательно чтобы ознакомились с этим документом те кто мало знает о вопросах бюджета.

Государственный долг→www.mof.gov.ge

Статистика о государственном долге доступна на сайте министерство финансов (www.mof.gov.ge)

Войдите на первую страницу в отдел «государственный долг»

Бюджеты местного самоуправления

Бюджеты местных муниципалитетов представляют постановления городского собрания и их увидеть можно на сайте www.matsne.gov.ge. Однако новейшие варианты (консолидированная версия) бюджетов на этом сайте доступны не бесплатно.

Данные службы доходов

Реестр пользователей налоговыми льготами → www.rs.ge

На веб-сайте службы доходов(www.rs.ge) перечислены проекты и организации, которые на основании международных соглашений освобождаются от определённых налогов. Это, в основном, касается тех проектов, которые финансируются чужими государственными организациями и которые осуществляют государственные органы или некоммерческие организации.

Чтобы войти в список посетите веб-сайт службы доходов (www.rs.ge) и из категорий «сервисы» выберите «реестр пользователей налоговыми льготами». В перечни даны: название международного договора ,на котором основывается налоговая льгота, название проекта, название организации осуществляющей проект , и идентификационный код, сроки проекта, виды тех налогов от которых освобождаются (ндс, налог на импорт , акцизная пошлина) статус проекта и замечания.

Для поиска конкретной организации или проекта, используете существующие пустые поля в каждой колонке верхней части (под названием) . Напр. Набирая «Международная прозрачность-Грузия» вы получите полную информацию в каких проектах участвует эта организация.

Реестр лицензий игрового бизнеса , реестр благотворительных организаций→ www.rs.ge

- С главной страницы веб-сайта(www.rs.ge) службы доходов переходим в отдел «полезная информация»: выберите подразделение «налоги» а затем в реестр разрешений игрового бизнеса. Вы можете по данным параметрам найти компанию.
- С главной страницы веб-сайта(www.rs.ge) службы доходов переходим в отдел «полезная информация» выберите подразделение «налоги», а затем в реестр благотворительных организаций .Вы можете по данным параметрам найти компанию

Реестр товарных кодов→ www.rs.ge

Вебсайт службы доходов(www.rs.ge) содержит также список зарегистрированных интеллектуальных собственности. Переходите в отдел «полезная информация» а дальше в отдел «таможня», выберите” интеллектуальная собственность” и нажмите на «реестр». По данным параметрам можете найти информацию.

Данные импорта-экспорта→www.rs.ge

С начальной страницы службы доходов выберите статистические данные.

Переадресуйтесь на другой веб-сайт, где вы сможете ознакомиться со статистической информацией экспорта-импорта и доходами.

Кому принадлежит интернет домен?

ГЕдомен →www.registration.ge

Регистрацию сервиса грузинской национальной ГЕдомен эксклюзивно осуществляет «Кавкасус-онлайн» Информацию о владельцах веб-страниц ГЕдомен можно найти на сайте www.registration.ge

Введите имя домена в расположенную в верхней части поисковую графу, где написано «проверьте свободный домен». Напр. Если вы наберёте слово «прозрачность» и нажмёте на кнопку «проверка» вебсайт даст конкретную информацию о «Международной прозрачности- Грузия», или название зарегистрированного субъекта на домене transparency.ge. Таким путём вы можете наблюдать за всеми, интересующими вас компаниями, ГЕдомен которые имеют сайты. Информация может быть устаревшей.

Международные домены→www.domaintools.com

На этом сайте www.domaintools.com мы можем найти все зарегистрированные на домене лица и данные хостинга. На главную страницу поискового поля введите имя домена и сайт даст информацию о тех лицах , которые зарегистрированы на сайте. Также на сайте вы найдёте определённую статистическую общую информацию..

Общая статистическая информация

Грузстат→www.geostat.ge

Грузстат государственное ведомство, которому поручено собирать статистическую информацию и делать анализ. Сайт ведомства(www.geostat.ge) содержитразные статистические данные, которые легко доступны с главной страницы. Щёлкните на какую-нибудь категорию и увидите соответствующий перечень

Данные опроса CRRC → www.caucasusbarometer.org

«Кавказский исследовательский центр ресурсов» CRRC для разных организаций делает опрос, результаты которых опубликованы на сайте www.caucasusbarometer.org.

Вы можете выбрать желаемое для вас исследование и сравнить с другими странами или с результатами разных лет.

До начала пользования веб -страницей просмотрите помещённый на ней короткий видео ролик.

Пароходы и самолёты

Аэропорт и самолёты Грузии → www.gcaa.ge

За авиационный сектор в Грузии отвечает существующее при Министерстве экономики юридическое лицо гос. права «Агентство гражданской авиации Грузии» (www.gcaa.ge). Из веб-сайта агентства, возможно :

- Получить информацию об аэропортах и вертодромах. На главной странице сайта щёлкните на поле «аэропорты и вертодромы». Затем нажмите на надпись на левой стороне «Гражданские аэропорты и вертодромы Грузии» появится список гражданских аэропортов и вертодромов с их идентификационной информацией и указанием названий компаний операторов. Для получения дополнительных данных нажмите на каждый аэропорт.
- Получение информации о реестре гражданских воздушных кораблях .На главной странице выберите »реестр», появится перечень с идентификационной информацией о самолётах и названия операторских компаний.
- Получение информации о грузах и пассажирах : наведите маус на отдел «Статистика ,расписание» и для просмотра данных выберите соответствующее подраздел.

Отслеживание информации о кораблях → Marinetraffic.com & Vesseltracker.com

Как Marinetraffic.com, также и Vesseltracker.com даёт возможность узнать какие корабли плавают под Грузинским флагом. (по крайней мере тех кораблей которые зарегистрированы в их базе)

На обоих сайтах вы увидите данные о кораблях, которые превратились в лом?/списанные корабли, их фото и описание.

- На сайте [Marinetraffic.com](http://www.marinetraffic.com/en/ais/index/ships/all) из Грузии описано больше 140 кораблей. См. <http://www.marinetraffic.com/en/ais/index/ships/all>;(по-английски)
- На сайте [Vesseltracker.com](http://www.vesseltracker.com/en/VesselArchive/Georgia/All.html) описаны больше 100 кораблей , в том числе и корабли, которые уже не плавают. См. на сайте <http://www.vesseltracker.com/en/VesselArchive/Georgia/All.html> (по-английски, по-немецки, по русски)

Следите за кораблями в портах Батуми и Поти_

Данные ниже коммерческие сайты дадут возможность узнать какие корабли находятся в это время в порту , какие корабли ожидаются или приближаются к порту и какие корабли оставили порты Грузии недавно.

Батуми_

https://www.marinetraffic.com/en/ais/details/ports/787/Georgia_port%BATUMI

<http://www.vesseltracker.com/en/Port/Batumi/Dashboard.html>

Поти ➡

https://www.marinetraffic.com/en/ais/details/ports/786/Georgia_port%POTI

<http://www.vesseltracker.com/en/Port/poti/Dashboard.html>

Веб-сайты портов Грузии

На сайте каждого порта вы можете увидеть детальную информацию определённого типа и статистику о главных портах Грузии. (Их эксплуатируют частные компании)

➡ Батуми :<http://www.batumiport.com/eng/index.php?page=show&sec=52>
(англ. Груз.рус.)

➡ Поти :<http://www.apmterminals.com/europe/poti/> (англ)

➡нефтетерминал Кулеви: <http://www.kulevioilterminal.com/> (англ,рус)

Как проследить за иностранными компаниями?

Число тех стран в которых информация о собственности бизнес компаний действующих в их границах доступна публично незначительно.

Несмотря на это существуют платформы, которые дают пользователю возможность добыть определённую информацию об иностранных компаниях.

Следственная панель → www.investigativedashboard.com

Следственная панель (www.investigativedashboard.com) объединяет ссылки реестра разных стран. Зайдите на сайт, выберите „Search in documents and databases“ или „Visit Recommended Global Databases.“ В обоих случаях вы получите развёрнутый список, где перечислены открытые источники разных стран. Естественно, в разных странах действуют разные стандарты прозрачности, поэтому перечисленные источники отличаются друг от друга.

Этот сайт имеет ещё одну функцию Ask an expert. Вы можете заполнить заявку и указать тот вопрос который вы исследуете и исследователь организации даст вам соответствующую информацию. Организация бесплатно обслужит вас хотя возможно это займёт много времени.

Информация из Оффшоров → <http://offshoreleaks.icij.org>

Это база данных содержит информацию о зарегистрированных компаниях в разных оффшорных юрисдикциях и о их владельцах. В этой базе объединяются и панамские документы которые были опубликованы в последние месяцы.

На поисковое поле главной страницы введите имя лица или название компании. и если лицо или субъект зафиксирован в базе данных, система даст перечень где это лицо числится. Щёлкните на лицо или на субъект и вы получите схему контактов этого субъекта с другими компаниями и частными лицами.

Напр. можете также найти информацию о конкретной стране напр. о Грузии.

Примечание: база данных не содержит информацию о всех оффшорных компаниях и о его владельцах. Если лицо или компания в базе не фиксируется, это не означает что этой компании не существует или данное лицо не владеет в оффшорных субъектах компаниями..

Данные ценных бумаг и бирж США→www.secinfo.com

www.secinfo.com Это база данных ценных бумаг США и биржевой комиссии в которой собраны отчёты представленные официально зарегистрированными компаниями. . Интерфейс упомянутого сайта выглядит не очень удобно, хотя веб-сайт содержит весьма полезную информацию.

Например «Международная прозрачность –Грузии» при помощи этих данных выяснил что Российская телекоммуникационная компания «ВымпелКом» свою долю в «мобителе» Грузии («Билайн») недавно увеличила с 51% до 80%

В поисковом поле запишите название компании и система покажет вам представленные отчёты. База, как правило содержит обширный текст и данные. Поэтому выбор желаемой информации займёт довольно много времени.

Примечание: Для ознакомления с отчётами вы должны зарегистрироваться на сайте .

После регистрации можете бесплатно пользоваться сайтом.

Как мы должны осуществить визуализацию наших данных?

Рекомендуемые ресурсы онлайн.

Open Refine (бывший : Google Refine) http://openrefine.org/	Даст легко управляемые объёмные Excel Файлы.
Datawrapper (www.datawrapper.de)	Создадите на ваших блогах интерактивные схемы, для включения их в ваши блоги и статьи онлайн.
Timeline JS (https://timeline.knightlab.com/)	Для показа развития явлений во времени
Tableau public (http://www.tableausoftware.com/)	Сможете управлять объёмными данными и их визуализацией.
Picktochart (https://piktochart.com/)	инфографики

Vis.occrp.org (http://vis.occrp.org/)	Сможете визуализировать существующие связи между компаниями и субъектами.
--	---

Приложение

В указанном списке мы постарались собрать полезную информацию и открытые данные источников онлайн связанных с Грузией.

Будет приложен перечень открытых данных всех сайтов собранный организацией «Международной прозрачностью –Грузии»(как грузинских так и иностранных)

https://docs.google.com/a/transparency.ge/spreadsheet/ccc?key=0AqsbzT5Sdy6PdFVUYk96bVM2enRzNGc2c3Q4a2R5eGc&usp=drive_web#gid=0